

Ассоциация организаций содействия развитию кластеров и технопарков

УТВЕРЖДАЮ

Директор Ассоциации организаций
содействия развитию кластеров и
технопарков

_____ Шпиленко А.В.

“31” октября 2018 г.

**ЗАКЛЮЧЕНИЕ
О ВЫЯВЛЕННЫХ ПЕРСПЕКТИВНЫХ НАПРАВЛЕНИЯХ
ФОРМИРОВАНИЯ ПРОМЫШЛЕННЫХ КЛАСТЕРОВ
ПО ИТОГАМ ПРОВЕДЕНИЯ СТРАТЕГИЧЕСКОЙ СЕССИИ
«ПРОМЫШЛЕННЫЕ КЛАСТЕРЫ КАК ИНСТРУМЕНТ
СТИМУЛИРОВАНИЯ ПРОМЫШЛЕННОГО ПРОИЗВОДСТВА.
МЕРЫ ГОСУДАРСТВЕННОЙ ПОДДЕРЖКИ»**

Договор № 108/09-2018 от 05 сентября 2018 г.

Москва 2018

СОДЕРЖАНИЕ

ВВЕДЕНИЕ.....	3
1. ОТЧЕТ О ПРОВЕДЕНИИ I ЭТАПА ОКАЗАНИЯ УСЛУГ	4
1.1. Анализ ключевых документов стратегического планирования и направлений социально-экономического развития субъекта Российской Федерации.....	4
1.1.1. Общая характеристика промышленности Республики Адыгея	4
1.1.2. Приоритеты развития промышленности Республики Адыгея	9
1.1.3. Приоритеты территориального, транспортного развития Республики Адыгея	18
1.1.4. Инвестиционная политика Республики Адыгея	21
1.1.5. Промышленные кластеры Республики Адыгея	22
1.1.5.1 Строительный кластер	23
1.1.5.2 Агропромышленный кластер	24
1.1.5.3 Лесопромышленный кластер	25
1.2. Подготовка анкеты для опроса промышленных предприятий – потенциальных участников промышленных кластеров согласно выбранным отраслевым направлениям ..	26
1.3. Анализ заполненных анкет промышленных предприятий – потенциальных участников промышленных кластеров	29
2. ОТЧЕТ О ПРОВЕДЕНИИ II ЭТАПА ОКАЗАНИЯ УСЛУГ	30
2.1. Программа стратегической сессии.....	30
2.2. Перечень участников стратегической сессии	31
2.3. Методические материалы для проведения стратегической сессии	32
3. ЗАКЛЮЧЕНИЕ О ВЫЯВЛЕННЫХ ПЕРСПЕКТИВНЫХ НАПРАВЛЕНИЯХ ФОРМИРОВАНИЯ ПРОМЫШЛЕННЫХ КЛАСТЕРОВ	33
3.1. Перспективные направления формирования промышленных кластеров	33
3.1.1 Лесопромышленный кластер	34
3.2. Дорожная карта формирования и развития промышленных кластеров	36
3.3. Анкета для опроса промышленных предприятий – потенциальных участников промышленных кластеров	36
3.4. Проект функциональной карты по каждому потенциальному промышленному кластеру	39
ПРИЛОЖЕНИЕ 1. ЗАПОЛНЕННЫЕ АНКЕТЫ ПОТЕНЦИАЛЬНЫХ УЧАСТНИКОВ ПРОМЫШЛЕННЫХ КЛАСТЕРОВ РЕСПУБЛИКИ АДЫГЕЯ.....	40
ПРИЛОЖЕНИЕ 2. МАТЕРИАЛЫ ДЛЯ ПРОВЕДЕНИЯ СТРАТЕГИЧЕСКОЙ СЕССИИ.....	51

ВВЕДЕНИЕ

Настоящее заключение подготовлено в результате выполнения работы по подготовке и проведению стратегической сессии для представителей промышленных предприятий, в том числе малых и средних, органов исполнительной власти и иных организаций Республики Адыгея на тему «Промышленные кластеры как инструмент стимулирования промышленного производства. Меры государственной поддержки».

В ходе подготовки к проведению стратегической сессии был проведен анализ ключевых документов стратегического планирования и направлений социально-экономического развития Республики Адыгея, анкетирование предприятий – потенциальных участников промышленных кластеров в соответствии с приоритетными направлениями формирования и развития промышленных кластеров на территории Республики Адыгея.

Стратегическая сессия проведена 16 октября 2018 года в Майкопском районе, станице Даховская. По итогам проведения мероприятия сформировано настоящее заключение, содержащее в том числе рекомендации по дальнейшему формированию и развитию промышленных кластеров на территории Республики Адыгея.

1. ОТЧЕТ О ПРОВЕДЕНИИ I ЭТАПА ОКАЗАНИЯ УСЛУГ

1.1. Анализ ключевых документов стратегического планирования и направлений социально-экономического развития субъекта Российской Федерации

1.1.1. Общая характеристика промышленности Республики Адыгея

Роль промышленности в экономике Республики Адыгея

В структуре валового регионального продукта Республики Адыгея (по добавленной стоимости) на промышленные виды деятельности приходится 20,0% (или 16 531,8 млн рублей), в том числе на обрабатывающие производства приходится 17,6% (или 14 532,6 млн рублей).¹

Согласно «Итогам социально-экономического развития Адыгеи за 2017 год»², подготовленным Министерством экономического развития и торговли Республики Адыгея, в 2017 г. отмечалась положительная динамика валового регионального продукта, который составил 101,9% к 2016 году – больше, чем в среднем по стране. Индекс промышленного производства в 2017 г. составил 103,5%. Основное влияние на рост отрасли оказали обрабатывающие производства, занимающие 88,6% в структуре отрасли, с индексом производства 104,7%.³ Структура промышленности в Республике Адыгея в 2017 г. в процентном отношении к валовому региональному продукту представлена на рисунке 1.

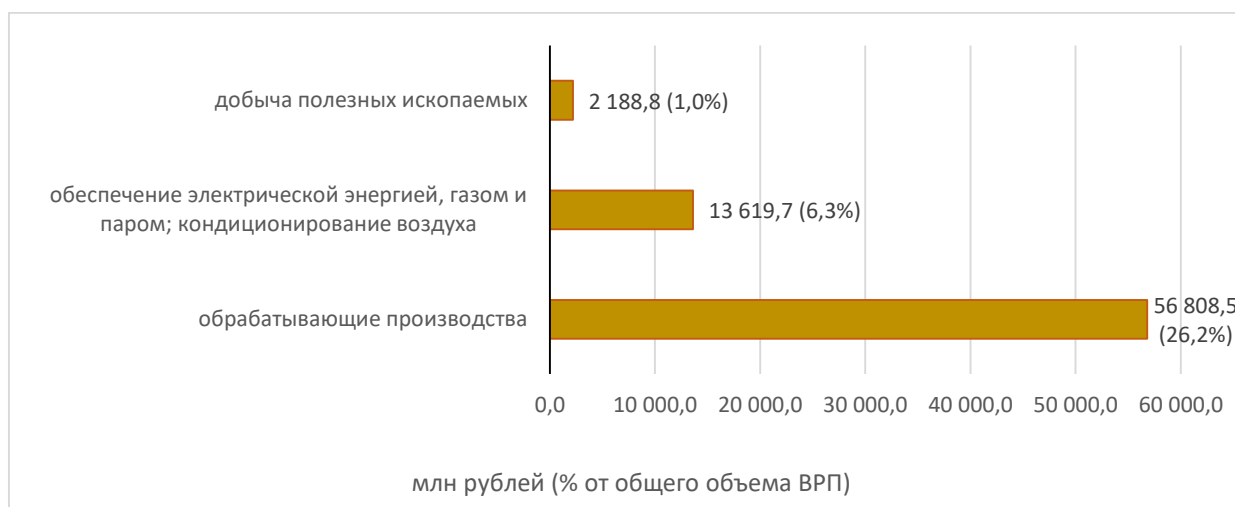


Рисунок 1 – Структура промышленности в Республике Адыгея в действующих ценах в 2017 г. (и в % от объема валового регионального продукта (ВРП))

Источник: <http://krsdstat.gks.ru>

Наибольший вклад в показатели промышленности Республики Адыгея вносят такие отрасли, как производство пищевых продуктов (доля в объемах отгруженной продукции

¹ http://krsdstat.gks.ru/wps/wcm/connect/rosstat_ts/krsdstat/resources/eae1a0004f778ff89437d68250d62a05/%D0%92%D0%B0%D0%BB%D0%BE%D0%B2%D0%BE%D0%B9+%D1%80%D0%B5%D0%B3%D0%B8%D0%BE%D0%BD%D0%B0%D0%BB%D1%8C%D0%BD%D1%8B%D0%B9+%D0%BF%D1%80%D0%BE%D0%B4%D1%83%D0%BA%D1%82.htm

² <http://www.adygheya.ru/ministers/departments/ministerstvo-ekonomicheskogo-razvitiya-i-torgovli/novosti-ministerstva/itogi-sotsialno-ekonomicheskogo-razvitiya-adygei-za-2017-god-predmet-kompleksnogo-analiza/>

³ Отчет о результатах реализации Прогноза социально-экономического развития Республики Адыгея на 2017 год. Источник: <http://www.adygheya.ru/ministers/departments/ministerstvo-ekonomicheskogo-razvitiya-i-torgovli/strategiche/progno/prog/>

промышленности 2016 года – 44,9%); производство бумаги и бумажных изделий (13,2%); производство резиновых и пластмассовых изделий (8,6%).⁴

Динамика развития промышленности в Республике Адыгея

Согласно Прогнозу социально-экономического развития Республики Адыгея на долгосрочный период до 2030 года (утв. распоряжением Кабинета Министров Республики Адыгея от 18 октября 2018 года № 289-р), в 2018 г. индекс промышленного производства оценивается на уровне 100,3 % с доведением отгрузки продукции до объемов, превышающих 57,6 млрд рублей. В долгосрочной перспективе ожидается устойчивая динамика в пределах 4,9% среднегодового прироста, что позволит уже к 2030 г. нарастить промышленное производство до 95,3 млрд рублей, или в 1,8 раза к 2017 г.

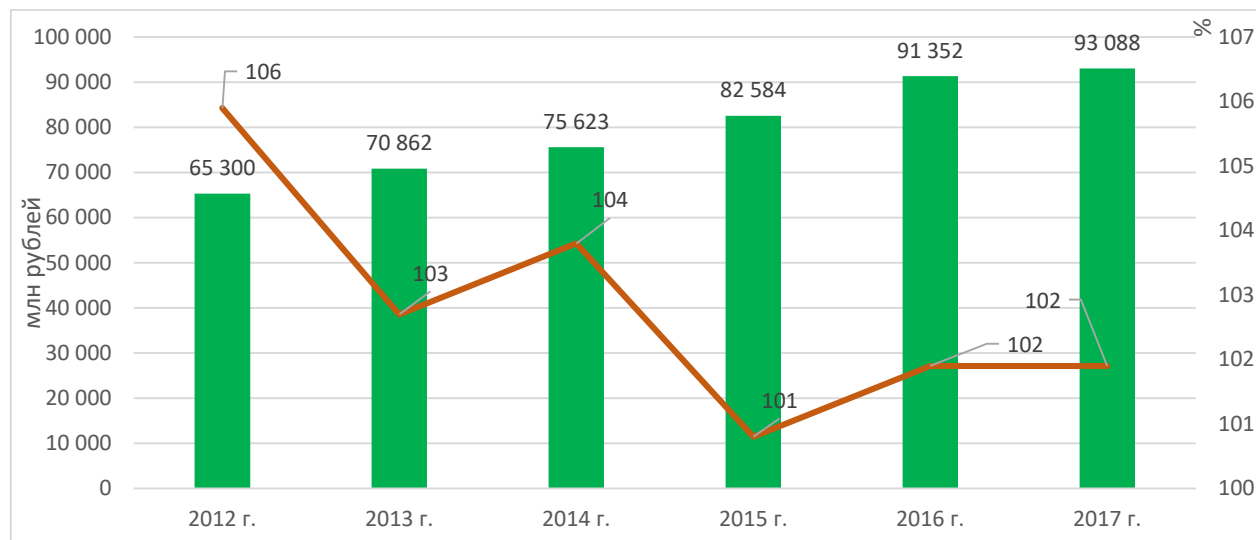


Рисунок 2 – Динамика валового регионального продукта Республики Адыгея и индекса физического объема ВРП в 2012-2017 гг.

Источник: http://krsdstat.gks.ru/wps/wcm/connect/rosstat_ts/krsdstat/ru/news/rss/91f7a880405230c3bf85ffc7692f4691

Из рисунка 2 видно, что с начала 2013 г. и по настоящее время наблюдается снижение темпов роста валового регионального продукта. Вместе с тем, по темпам роста ВРП Республика Адыгея опережает среднероссийские темпы и темпы среди регионов Южного федерального округа. По индексу промышленного производства Республика Адыгея занимает 4 место среди субъектов ЮФО (после г. Севастополя – 121,8%, Ростовской области – 112,6% и Республики Калмыкия – 112,2%).

За 2017 г. из 17 секторов обрабатывающих производств положительная динамика отмечена в 10. Более чем на 10% возрос выпуск продукции в производстве прочей неметаллической минеральной продукции, производстве готовых металлических изделий, кроме машин и оборудования, обработке древесины и производстве изделий из дерева, производстве химических веществ и химических продуктов. От 101% до 110% составил темп роста в производстве пищевых продуктов, производстве напитков, производстве одежды.

⁴ «Прогноз социально-экономического развития Республики Адыгея на 2018 год и плановый период 2019 и 2020 годов». Источник: <http://www.adygheya.ru/ministers/departments/ministerstvo-ekonomicheskogo-razvitiya-i-torgovli/zagruzki/%D0%9F%D1%80%D0%BE%D0%B3%D0%BD%D0%BE%D0%B7%202018-2020%20%D0%BD%D0%B0%20%D0%9A%D0%9C%20%D0%A0%D0%90%2031.08.2017.docx?type=special>

Структура промышленности Республики Адыгея

Индекс промышленного производства в республике в 2017 г. составил 103,5%. Что превышает среднероссийский показатель. Промышленные предприятия произвели на 9,7% больше 2016 года. Лидерами роста стали предприятия по производству неметаллических минеральных изделий (169,5%), готовых металлических изделий (131,2%), деревообработки (121,8%), химической продукции (110,7%), пищевых продуктов (109,2%).⁵

Структура обрабатывающих производств в Республике Адыгея по обороту организаций в 2017 г. представлена на рисунке 3. По обороту организаций в 2017 г. наибольший удельный вес среди обрабатывающих производств приходится на «производство пищевых продуктов» (50,3% от оборота организаций в обрабатывающих производствах), «Производство прочей неметаллической минеральной продукции» (10,4%), «Производство бумаги и бумажных изделий» (9,3%), «Производство напитков» (7,0%), «Производство резиновых и пластмассовых изделий» (6,6%).⁶



Рисунок 3 – Структура обрабатывающих производств в Республике Адыгея по обороту организаций, в % от общего оборота обрабатывающих производств в республике в 2017 г.

Источник: <http://krsdstat.gks.ru>

Индекс производства по виду деятельности «Обработка древесины и производство изделий из дерева и пробки, кроме мебели, производство изделий из соломки и материалов

⁵ <http://www.adygheya.ru/ministers/departments/ministerstvo-ekonomicheskogo-razvitiya-i-torgovli/novosti-ministerstva/itogi-sotsialno-ekonomicheskogo-razvitiya-adygei-za-2017-god-predmet-kompleksnogo-analiza/>

⁶ http://krsdstat.gks.ru/wps/wcm/connect/rosstat_ts/krsdstat/resources/3da60a004029b42da92cefc7692f4691/%D0%9E%D0%B1%D0%BE%D1%80%D0%BE%D1%82+%D0%BE%D1%80%D0%B3%D0%B0%D0%BD%D0%B8%D0%B7%D0%B0%D1%86%D0%B8%D0%B9+%D0%BF%D0%BE+%D0%B2%D0%B8%D0%B4%D0%B0%D0%BC+%D1%8D%D0%BA%D0%BE%D0%BD%D0%BE%D0%BC%D0%B8%D1%87%D0%B5%D1%81%D0%BA%D0%BE%D0%B9+%D0%B4%D0%B5%D1%8F%D1%82%D0%B5%D0%BB%D1%8C%D0%BD%D0%BE%D1%81%D1%82%D0%B8+%D0%B7%D0%B0+%D1%8F%D0%BD%D0%B2%D0%B0%D1%80%D1%8C-%D0%B4%D0%B5%D0%BA%D0%B0%D0%B1%D1%80%D1%8C+2017+%D0%B3%D0%BE%D0%B4%D0%B0.htm

для плетения» в 2016 году к предыдущему году – 79,4%, по РФ – 102,8%.⁷ Наблюдаемое с марта 2016 года снижение объемов производства по большинству важнейших видов продукции обработки древесины и производстве изделий из дерева оказало отрицательное влияние на темп роста индекса производства (–20,6% гг). За 2016 год по сравнению с предыдущим годом снизилось производство блоков дверных в сборе (комплектно) на 47,8%, лесоматериалов на 8,3%. Увеличилось производство паркета щитового на 30,4%. Индекс производства в 2018–2020 годах прогнозируется по консервативному варианту 103,2% и по базовому варианту 103,9%.

Объем отгруженной продукции по полному кругу предприятий «Производство бумаги и бумажных изделий» за 2016 год составил 6 300,0 млн. рублей, индекс производства 164,3%. Высокий темп индекса обеспечил ускоренный рост общего выпуска бумаги – больше чем в 2 раза. В 2017 году ожидается отгрузить продукции на сумму 6531,1 млн. рублей, индекс промышленного производства на уровне 102,6%. В прогнозный период 2018–2021 гг. рост индекса производства составит по консервативному варианту 108,6–108,7%, по базовому варианту 109,1–109,3%.

По данным таможенной статистики внешнеторговый оборот Республики Адыгея в 2017 г. оценивается в 87,6 млн долл. США или 116 % к объемам 2016 г.⁸ (таблица 1).

Как и годом ранее, на долю Республики Адыгея в товарообороте Южного федерального округа приходится около 0,4 % его стоимости. Отрицательное сальдо торгового баланса по итогам 2017 г. составило минус 10,3 млн долл. США (2016 г. – минус 27,6 млн долл. США).

В 2017 году экспорт Республики Адыгея составил 38,6 млн долл. США, что в 1,6 раза больше, чем в 2016 году. Крупнейшими торговыми партнерами в экспорте Республики Адыгея по итогам 2017 г. являются (по убыванию стоимости): Китай (19,0 %), Ливан (15,0 %), Абхазия (12,5 %), Литва (8,0 %), Узбекистан (6,9 %), Казахстан (6,2 %), Израиль (5,9 %).

В 2017 году стоимостные объемы экспорта продовольственных товаров и сельскохозяйственного сырья для их производства составили 20,7 млн долл. США, что на 86,4 % больше объемов 2016 года. Профилирующие товарные группы – жиры и масла животного или растительного происхождения (8,9 млн долл. США), злаки (6,8 млн долл. США), молочная продукция, яйца птиц, мед (3,4 млн долл. США), алкогольные и безалкогольные напитки, а также продукты переработки овощей и фруктов (по 0,4 млн долл. США). Основные торговые партнеры (по убыванию стоимости): Китай (28,7 %), Ливан (28,0 %), Абхазия (16,5 %), Узбекистан (12,7 %), Украина (3,4 %).

В 2017 г. стоимостные объемы экспорта древесины и целлюлозно-бумажных изделий составили 6,9 млн долл. США, что в 2,8 раза больше объемов 2016 г. Номенклатура экспорта этой категории товаров включает древесину и изделия из нее (5,6 млн долл. США), а также бумагу, картон и изделия из них (1,3 млн долл. США). Основные торговые партнеры (в порядке убывания стоимости): Литва (44,6 %), Китай (20,2 %), Абхазия (15,1 %), Казахстан (4,1 %).

⁷ <http://www.adygheya.ru/ministers/departments/ministerstvo-ekonomicheskogo-razvitiya-i-torgovli/zagruzki/%D0%9F%D1%80%D0%BE%D0%B3%D0%BD%D0%BE%D0%B7%202018-2020%20%D0%BD%D0%B0%20%D0%9A%D0%9C%20%D0%A0%D0%90%2031.08.2017.docx>

⁸ http://yutu.customs.ru/attachments/article/29455/4%D0%BA%D0%B22017_%D0%9E%D0%BF%D0%B8%D1%81%D0%B0%D0%BD%D0%B8%D0%B5_%D0%90%D0%B4%D1%8B%D0%B3%D0%B5%D1%8F.doc

Таблица 1 – Структура экспорта/импорта Республики Адыгея по основным категориям продукции

Импорт (48,9 млн долларов США)	100%	Экспорт (38,6 млн долларов США)	100%
металлами и изделиями	29,1%	продовольственные товары и сырье для их производства	53,5%
машины, оборудование и транспортные средства	27,1%	древесина и целлюлозно-бумажные изделия	17,9%
древесина и изделия из нее	6,8%	продукция химической отрасли	16,3%
продовольственные товары и сельскохозяйственное сырье для их производства	6,4 %	машиностроительная продукция	10,0%

Источник: ⁹

В 2017 году импорт Республики Адыгея составил 48,9 млн долл. США, что составляет 94,9 % к объемам 2016 года.

Крупнейшими торговыми партнерами в импорте Республики Адыгея по итогам 2017 года являются (по убыванию стоимости): Китай (26,8 %), Германия (15,9 %), Словакия (12,1 %), Нидерланды (7,7 %), Турция (4,5 %), Беларусь (4,5 %), США (3,8 %).

Проблемы экономики Республики Адыгея

Согласно Прогнозу социально-экономического развития Республики Адыгея на долгосрочный период до 2030 года, для региона характерны следующие ограничительные условия:

- 1) возрастную структуру населения, сокращение числа населения трудоспособного возраста;
- 2) несбалансированный рынок труда, низкий уровень квалификации рабочей силы;
- 3) недостаточный уровень развития кооперации, интеграционных связей в ключевых секторах экономики;
- 4) высокую энергодефицитность территории, недостаточность генерирующих мощностей и высокую стоимость энергоресурсов;
- 5) высокий уровень теневой экономики, оказывающий отрицательное влияние на инвестирование в развитие предприятий из-за ограничения доступа к кредитным ресурсам;
- 6) низкий уровень инновационного развития;
- 7) недостаточно развитую транспортную инфраструктуру (отсутствие прямого авиа- и железнодорожного сообщения с крупными городами и транспортными узлами России);
- 8) недостаточно развитую туристскую и сервисную инфраструктуру, отставание темпов роста инфраструктуры туристско-рекреационного комплекса от темпов роста спроса на туристские услуги.

Таким образом, экономика Республики Адыгея является диверсифицированной, со сложившейся структурой промышленного производства, имеющей высокий импортозамещающий и экспортноориентированный потенциал.

⁹ http://yutu.customs.ru/attachments/article/29455/4%D0%BA%D0%B22017_%D0%9E%D0%BF%D0%B8%D1%81%D0%B0%D0%BD%D0%B8%D0%B5_%D0%90%D0%B4%D1%8B%D0%B3%D0%B5%D1%8F.doc

1.1.2. Приоритеты развития промышленности Республики Адыгея

Приоритеты развития определены в соответствии с постановлением Кабинета Министров Республики Адыгея от 28 августа 2006 года № 133 «О Концепции промышленной политики в Республике Адыгея», законом Республики Адыгея от 23 ноября 2009 года № 300 «О стратегии социально-экономического развития Республики Адыгея до 2025 года»,¹⁰ законом Республики Адыгея от 23 ноября 2009 года № 300 «О стратегии социально-экономического развития Республики Адыгея до 2025 года», распоряжением Главы Республики Адыгея от 11 декабря 2014 года № 254-рг «Об инвестиционной стратегии Республики Адыгея до 2025 года», распоряжением Кабинета Министров Республики Адыгея от 26 августа 2016 года № 185-р «Об утверждении плана по импортозамещению в Республике Адыгея на 2016 - 2020 годы»,¹¹ распоряжением Кабинета Министров Республики Адыгея от 18 октября 2018 года № 289-р «О прогнозе социально-экономического развития Республики Адыгея на долгосрочный период до 2030 года».¹²

Основные направления и задачи социально-экономического развития Республики Адыгея до 2020 года

Согласно Плану по импортозамещению в Республике Адыгея на 2016 – 2020 годы (утв. постановлением Кабинета Министров Республики Адыгея от 26 августа 2016 года № 185-р),¹³ приоритетными отраслями являются: 1) сельское хозяйство; 2) производство пищевых продуктов; 3) целлюлозно-бумажная промышленность; 4) производство машин и оборудования; 5) производство прочих неметаллических минеральных продуктов.

В Прогнозе социально-экономического развития Республики Адыгея на долгосрочный период до 2030 года (утв. распоряжением Кабинета Министров Республики Адыгея от 18 октября 2018 года № 289-р) обозначены 3 варианта (сценария) развития экономики:¹⁴ консервативный, базовый и целевой.

1) **Консервативный вариант** предусматривает развитие экономики в условиях сохранения консервативных тенденций изменения внешних факторов при сохранении консервативной бюджетной политики, в том числе в части социальных обязательств государства. Вариант характеризуется умеренными темпами роста экономики на основе модернизации ее традиционных секторов. Основные факторы экономического роста в данном сценарии – отрасли, динамика которых зависит от роста доходов населения (торговля и др.), а также отрасли социальной сферы.

Модернизация экономики ориентируется в большей степени на импортные технологии и знания.

2) **В базовый вариант** заложены предпосылки полной реализации разработанного Правительством Российской Федерации комплекса мер, направленных на обеспечение ускорения темпов экономического роста и улучшение демографической ситуации.

Основными параметрами сценария являются высокая степень реализации потенциала развития Республики Адыгея, закрепление и расширение конкурентных преимуществ в традиционных сферах, осуществление большинства долгосрочных

¹⁰ <http://docs.cntd.ru/document/459703256>

¹¹ <http://docs.cntd.ru/document/432993983>

¹² <http://www.adygheya.ru/upload/iblock/85a/%D0%B4%D0%BE%D0%BB%D0%B3%D0%BE%D1%81%D1%80%D0%BE%D1%87%D0%BD%D1%8B%D0%B9%20%D0%BF%D1%80%D0%BE%D0%B3%D0%BD%D0%BE%D0%B7.docx> , <http://www.adygheya.ru/ministers/departments/ministerstvo-ekonomicheskogo-razvitiya-i-torgovli/strategiche/progno/progno/>

¹³ <http://docs.cntd.ru/document/432993983>

¹⁴ <http://www.adygheya.ru/upload/iblock/85a/%D0%B4%D0%BE%D0%BB%D0%B3%D0%BE%D1%81%D1%80%D0%BE%D1%87%D0%BD%D1%8B%D0%B9%20%D0%BF%D1%80%D0%BE%D0%B3%D0%BD%D0%BE%D0%B7.docx> , <http://www.adygheya.ru/ministers/departments/ministerstvo-ekonomicheskogo-razvitiya-i-torgovli/strategiche/progno/progno/>

приоритетных проектов и программ, реализующих сравнительные преимущества экономики, улучшение инвестиционного климата.

Таким образом, реализация последовательной и согласованной макроэкономической политики будет обеспечивать стабильность основных макроэкономических параметров.

Базовый вариант прогноза используется в качестве основного для разработки проекта республиканского бюджета Республики Адыгея на очередной финансовый год и на плановый период.

Целевые показатели социально-экономического развития по базовому варианту представлены в таблице 2.

Таблица 2 – Количественные показатели социально-экономического развития Республики Адыгея по базовому варианту

Показатели	Единица измерения	оценка	прогноз	
		2018 год	2024 год	2030 год
Основные макроэкономические показатели				
Валовой региональный продукт	млрд.руб.	107,8	167,7	284,1
Среднегодовая численность населения	тыс. чел.	453,6	472,7	503,3
Ожидаемая продолжительность жизни	лет	74,1	78,0	82,3
Уровень безработицы (по методологии МОТ)	%	8,8	6,9	5,0
Среднемесячная заработная плата	тыс. руб.	26,8	38,4	51,8
Инвестиции в основной капитал	млрд.руб.	24,0	41,6	71,0
в процентах к предыдущему году в сопоставимых ценах	%	100,2	105,7	105,7
Показатели по видам экономической деятельности				
Объем отгрузки промышленной продукции	млн.руб.	57621,8	76746,1	95318,2
Индекс промышленного производства	%	100,3	104,6	107,1

Источник: В Прогнозе социально-экономического развития Республики Адыгея на долгосрочный период до 2030 года (утв. распоряжением Кабинета Министров Республики Адыгея от 18 октября 2018 года № 289-р)

3) **Целевой вариант** характеризуется ускоренными темпами роста экономики на фоне роста ее конкурентоспособности, повышением инвестиционной активности частного бизнеса, развитием высокотехнологичных отраслей. Эффективно используется собственная сырьевая база, происходит интенсификация сельскохозяйственного производства за счет улучшения качественных характеристик продукции, активно развивается транспортная инфраструктура. Институциональные преобразования, формирование эффективных моделей взаимодействия власти и бизнеса повышают инвестиционную привлекательность Республики Адыгея.

В Прогнозе социально-экономического развития Республики Адыгея на 2018 год и плановый период 2019-2020 годов,¹⁵ обозначены 2 сценария развития Республики Адыгея.

¹⁵<http://www.adygheya.ru/ministers/departments/ministerstvo-ekonomicheskogo-razvitiya-i-torgovli/zagruzki/%D0%9F%D1%80%D0%BE%D0%B3%D0%BD%D0%BE%D0%B7%202018-2020%20%D0%BD%D0%B0%20%D0%9A%D0%9C%20%D0%A0%D0%90%2031.08.2017.docx> ,
<http://www.adygheya.ru/ministers/departments/ministerstvo-ekonomicheskogo-razvitiya-i-torgovli/zagruzki/%D0%9F%D1%80%D0%BE%D0%B3%D0%BD%D0%BE%D0%B7%202018-2020%20%D0%BD%D0%B0%20%D0%9A%D0%9C%20%D0%A0%D0%90%2031.08.2017.docx>

Показатели прогноза отвечают сценарным условиям, доведенным Минэкономразвития России.

Вариант 1 (консервативный вариант) характеризует развитие российской экономики в условиях сохранения консервативных тенденций изменения внешних факторов при сохранении консервативной бюджетной политики, в том числе в части социальных обязательств государства.

Вариант 2 (базовый вариант) предполагает выход российской экономики на траекторию устойчивого роста с темпами не ниже 1,5–2%, инфляции не выше 4% до конца прогнозируемого периода. Второй вариант прогноза предлагается использовать в качестве базового для разработки перспективного финансового плана и проекта республиканского бюджета Республики Адыгея на очередной финансовый год и на плановый период.

Роль ключевых отраслей промышленности Республики Адыгея

Согласно Прогнозу социально-экономического развития Республики Адыгея на 2018 год и плановый период 2019–2020 годов, наибольший вклад в показатели промышленности Республики Адыгея будут вносить такие отрасли, как производство пищевых продуктов (доля в объемах отгруженной продукции промышленности 2016 года – 44,9%); производство бумаги и бумажных изделий (13,2%); производство резиновых и пластмассовых изделий (8,6%).

В прогнозный период индексы производства в сфере «Добыча полезных ископаемых» составят по консервативному варианту: 100,7–102%, по базовому варианту – 101,6–102,7%.

В сфере «Обрабатывающие производства» в среднесрочной перспективе предполагается развитие со средними темпами на уровне 102,3–103,3% по консервативному варианту и 103,0–103,6% по базовому варианту.

В прогнозный период по базовому варианту прирост производства пищевой продукции ожидается в диапазоне от 2,5% до 4,4%.

Положительную динамику обеспечит ряд факторов, самым значительным из которых является работа предприятий в направлении модернизации действующих производств и освоения новых видов продукции.

Согласно Инвестиционной стратегии Республики Адыгея до 2025 года, приоритетными направлениями для привлечения инвестиций в экономику Республики Адыгея являются: 1) лесопереработка; 2) добыча полезных ископаемых и переработка минерального сырья с высоким уровнем добавленной стоимости; 3) нефтегазопереработка и электроэнергетика; 4) производство современных строительных материалов и развитие высокотехнологичных строительных производств; 5) гражданское машиностроение; 6) агропромышленный комплекс; 7) пищевая и перерабатывающая промышленность; 8) транспортная инфраструктура; 9) энергосберегающие технологии; 10) туризм.

В прогнозный период индекс производства в сфере «Обеспечение электрической энергией, газом и паром; кондиционирование воздуха» предполагается незначительный 100,9–101,5% по консервативному варианту и 101,1–101,8% по базовому варианту.

В сфере «Водоснабжение; водоотведение, организация сбора и утилизации отходов, деятельность по ликвидации загрязнения» в прогнозный период индекс производства предполагается 100,1–100,4% по консервативному варианту и 100,2–100,5% по базовому варианту.

С учетом специфики отраслевой структуры экономики Республики Адыгея определены приоритетные кластерные инициативы.

Приоритетные кластерные инициативы

Приоритетные кластерные инициативы обозначены в следующих нормативно-правовых документах:

1. Закон Республики Адыгея от 23 ноября 2009 года N 300 «О стратегии социально-экономического развития Республики Адыгея до 2025 года» - формирование на территории республики агропромышленного, туристического и строительного кластеров, многофункциональный социальный кластера.
2. Распоряжение Главы Республики Адыгея от 11 декабря 2014 года N 254-рг «Об инвестиционной стратегии Республики Адыгея до 2025 года» - формирование на территории Республики Адыгея главной группы кластеров (туристического кластера (или санаторно-туристического кластера, кластера активного отдыха), агропромышленного кластера, строительного кластера); поддерживающей группы (многофункциональный социальный кластер).

Таким образом, выше указанные кластеры следует разделить на промышленные и не промышленные.

НЕ ПРОМЫШЛЕННЫЕ КЛАСТЕРЫ

В соответствии с документами стратегического планирования на территории республики планируется формирование 2 кластеров, которые не принадлежат к категории «промышленных кластеров» (согласно Федеральному закону «О промышленной политике в Российской Федерации» от 31.12.2014 N 488-ФЗ), в том числе: 1. Туристический кластер (или санаторно-туристический кластер, кластер активного отдыха). 2. Многофункциональный социальный кластер.

Причиной невозможности отнесения данных кластеров к категории «промышленных кластеров» состоит в том, что вид экономической деятельности 55.1 «Деятельность гостиниц и прочих мест для временного проживания», Класс ОКВЭД-2 79 «Деятельность туристических агентств и прочих организаций, предоставляющих услуги в сфере туризма», Раздел О ОКВЭД-2 «Государственное управление и обеспечение военной безопасности; социальное обеспечение» не относятся к добыче полезных ископаемых, обрабатываемому производству, обеспечению электрической энергией, газом и паром, кондиционированию воздуха, водоснабжению, водоотведению, организации сбора и утилизации отходов, а также ликвидации загрязнений.

Туристический кластер (или санаторно-туристический кластер, кластер активного отдыха)

Текущее состояние кластера. В соответствии с Прогнозом социально-экономического развития Республики Адыгея на 2018 год и плановый период 2019 и 2020 годов, развитие туристического кластера (или санаторно-туристического кластера, кластера активного отдыха) в рамках ФЦП «Развитие внутреннего и въездного туризма в Российской Федерации (2011–2018 годы)». В частности, на строительство объектов обеспечивающей инфраструктуры туристско-рекреационного кластера «Ворота Лаго-Наки» Республики Адыгея направлены бюджетные инвестиции:¹⁶

1. В 2016 году – 341,5 млн. рублей, из которых: 269,8 млн. рублей – средства федерального бюджета, 71,7 млн. рублей – средства республиканского бюджета Республики Адыгея;

¹⁶ <http://www.adygheya.ru/ministers/departments/ministerstvo-ekonomicheskogo-razvitiya-i-torgovli/zagruzki/%D0%9F%D1%80%D0%BE%D0%B3%D0%BD%D0%BE%D0%B7%202018-2020%20%D0%BD%D0%B0%20%D0%9A%D0%9C%20%D0%A0%D0%90%2031.08.2017.docx>

2. В 2017 году – 378,5 млн. рублей, из которых: 299,0 млн. рублей – средства федерального бюджета, 79,5 млн. рублей - средства республиканского бюджета Республики Адыгея.

Запланировано дальнейшее развитие обеспечивающей инфраструктуры туристского кластера, на строительство которой предполагается бюджетное финансирование в 2018 году размере 684,3 млн. рублей.

Направления развития кластера. Перспективными направлениям работы являются:

– продолжение работы по участию в ФЦП «Развитие внутреннего и въездного туризма в Российской Федерации (2011–2018 годы)» на 2018 год и в федеральной целевой программе развития туризма на 2019–2025 годы, концепция которой в настоящее время разрабатывается Федеральным агентством по туризму;

– решение вопросов, связанных с организацией железнодорожного сообщения из черноморского побережья в горную часть Республики Адыгея с использованием существующей железнодорожной ветки;

– включение туристских программ Республики Адыгея в пакетные предложения крупнейших туроператоров, работающих в сфере внутреннего и въездного туризма.

Вместе с тем существенным фактором, сдерживающим дальнейшее развитие туристской отрасли, является отсутствие прямого авиа и железнодорожного сообщения Республики Адыгея с крупными городами России. Транспортное сообщение с крупными городами позволит вывести туристский продукт на более широкий рынок внутреннего туризма.

Многофункциональный социальный кластер

Направления развития кластера. Согласно Стратегии социально-экономического развития Республики Адыгея до 2025 года¹⁷, Многофункциональный социальный кластер представляет собой интеграцию учреждений и организаций социальной сферы любых форм собственности, действующих в русле стратегии социально-экономического развития на основе использования инновационных информационно-коммуникационных технологий. Основная задача - формирование благоприятной социокультурной среды путем предоставления полного спектра качественных социальных услуг населению.

Основными элементами кластера являются учреждения образования, здравоохранения, культуры, физической культуры и спорта, торговые организации, учреждения, оказывающие платные услуги населению. Высококачественная работа учреждений, оказывающих общественные услуги, обеспечивается динамичным развитием экономики и увеличением доходов консолидированного бюджета республики. В свою очередь повышение доходов населения повышает уровень социальных потребностей человека и одновременно возможностей их удовлетворения на платной основе. Повышение спроса на образовательные, культурные, досуговые услуги, услуги здравоохранения рождает соответствующее предложение со стороны частного бизнеса.

Наиболее полная реализация потенциала многофункционального социального кластера возможна при выполнении следующих условий:

1) построении единой социальной политики в соответствии с законодательным разграничением полномочий трех уровней управления: городское или сельское поселение - муниципальный район или городской округ - республика;

2) укреплении горизонтальной интеграции организаций и учреждений различных форм собственности, оказывающих социальные услуги, на основе разработки целевых программ и проектов;

¹⁷ <http://docs.cntd.ru/document/459703256>

3) создании ресурсного обеспечения функционирования кластера путем формирования фондов для решения социальных задач, объединяющих средства бюджетов всех уровней и внебюджетных источников;

4) формировании системы информационно-аналитического обеспечения деятельности институтов многофункционального кластера в рамках региональной информационно-аналитической системы (РИАС), которая обеспечит эффективный обмен информацией между элементами кластера на различных уровнях управления.

Взаимодействие компонентов кластера на уровне городских и сельских поселений, муниципальных районов или городских округов осуществляют органы местного самоуправления, курирующие вопросы социальной сферы, координацию на уровне республики - соответствующие исполнительные органы государственной власти республики.

Ожидаемыми синергетическими эффектами должны стать повышение доступности и качества образования, качества медицинской помощи, повышение эффективности медицинских услуг, качества услуг в сфере культуры и спорта; востребованность выпускников учреждений профессионального образования на региональном рынке труда, раскрытие творческого потенциала большинства жителей республики.

Развитие системы образования и рынка труда

В республике действует Государственная программа Республики Адыгея «Развитие образования» на 2014-2025 годы, целью которой является повышение эффективности и качества услуг (работ) в сфере образования и науки в Республике Адыгея.

Задачи государственной программы:

- 1) обеспечение высокого качества услуг общего и дополнительного образования;
- 2) реализация функций Министерства образования и науки Республики Адыгея.

Целевые показатели (индикаторы) государственной программы:

- 1) уровень удовлетворенности населения качеством предоставляемых услуг в сфере образования в Республике Адыгея;
- 2) количество публикаций в средствах массовой информации (далее – СМИ), освещающих деятельность Министерства образования и науки Республики Адыгея.

Ожидаемые результаты реализации государственной программы:

- 1) повышение удовлетворенности населения качеством услуг, предоставляемых в сфере образования;
- 2) повышение качества подготовки учащихся;
- 3) улучшение результатов единого государственного экзамена у выпускников общеобразовательных организаций, в первую очередь тех общеобразовательных организаций, выпускники которых показывали низкие результаты единого государственного экзамена;
- 4) обеспечение к 2018 году обучения всех учащихся 1-8 классов по федеральным государственным образовательным стандартам;
- 5) увеличение к 2020 году числа детей в возрасте от 5 до 18 лет, обучающихся по дополнительным образовательным программам, в общей численности детей этого возраста до 73%;
- 6) увеличение количества публикаций в СМИ о деятельности Министерства образования и науки Республики Адыгея;
- 7) сокращение очереди в дошкольные образовательные организации, в том числе для детей в возрасте от двух месяцев до трех лет;
- 8) повышение доступности дошкольного образования для детей дошкольного возраста, в том числе в возрасте от двух месяцев до трех лет в образовательных организациях, реализующих образовательные программы дошкольного образования.

Улучшение системы образования является предпосылкой для развития рынка труда. В целом, в целях создания условий, способствующих эффективному развитию рынка труда.

предотвращению роста напряженности на рынке труда реализуется мероприятия в рамках Государственной программы Республики Адыгея «Содействие занятости населения» на 2014-2021 годы. Ожидаемые результаты реализации государственной программы: 1) предотвращение роста напряженности на рынке труда за счет минимизации уровней общей и регистрируемой безработицы; 2) трудоустройство 96 инвалидов на оборудованные (оснащенные) для них рабочие места; 3) поддержание социальной стабильности в обществе; 4) доля работающих инвалидов в общей численности инвалидов трудоспособного возраста, имеющих показания к труду – 29%.

Развитие малого бизнеса

В Республике Адыгея в 2017 г. функционировало 4,6 тысячи малых и средних предприятий и 16,0 тыс. индивидуальных предпринимателей, что составляет 105% к 2016 г., Численность работников на данных предприятиях составляет 42 тыс. человек.¹⁸

В целях государственной поддержки малого и среднего предпринимательства с 1 января 2014 года в республике реализуется подпрограмма «Развитие малого и среднего предпринимательства» (далее – Подпрограмма) государственной программы Республики Адыгея «Развитие экономики» на 2014–2018 годы», которой в 2016 году осуществлялись мероприятия по финансовой, имущественной, информационной поддержке субъектов малого и среднего предпринимательства, развитию объектов инфраструктуры. На эти цели в 2016 году было предусмотрено 137,7 млн. рублей, в том числе из республиканского бюджета – 37,3 млн. рублей (что в 3 раза меньше прошлого года).¹⁹

Всего в 2016 году на государственную поддержку малого и среднего предпринимательства в рамках Подпрограммы и муниципальных программ направлено 291,6 млн. рублей, в том числе 36,5 млн. рублей из республиканского бюджета, 99,8 млн. рублей из федерального бюджета и 155,3 млн. рублей – возвратные средства объектов инфраструктур поддержки малого и среднего предпринимательства.

Министерством экономического развития и торговли Республики Адыгея ведется работа по привлечению федеральных средств на реализацию Подпрограммы. Так, на конкурсный отбор по предоставлению субсидии из федерального бюджета на государственную поддержку малого и среднего предпринимательства в 2016 году в Минэкономразвития России была направлена заявка по 4 мероприятиям. По результатам конкурсного отбора на государственную поддержку малого и среднего предпринимательства в 2016 году из федерального бюджета предоставлены средства в сумме 100,4 млн. рублей, в том числе на создание АгроБизнесИнкубатора – 70,0 млн. рублей.

В целях модернизации производства и стимулирования приобретения товаропроизводителями высокотехнологичных машин и оборудования реализуются мероприятия по субсидированию части затрат на приобретение технологического оборудования, спецавтотранспорта для предприятий промышленности, субсидированию части расходов по уплате лизинговых платежей; субсидирование процентных ставок по кредитам на реализацию проектов по модернизации производства товаров.

Развитие лизинга малых и средних компаний также является одним из приоритетов программы. Этот фактор в совокупности со значительными потребностями малого бизнеса в обновлении основных средств и заинтересованностью лизингодателей в работе с субъектами малого и среднего предпринимательства должен привести к росту масштабов сотрудничества лизинговых компаний и малого бизнеса. Мероприятия по субсидированию первого взноса и процентов по лизинговым договорам позволяют воспользоваться

¹⁸ Прогноз социально-экономического развития Республики Адыгея на 2018 год и плановый период 2019 и 2020 годов

¹⁹ <http://www.adygeya.ru/ministers/departments/ministerstvo-ekonomicheskogo-razvitiya-i-torgovli/zagruzki/%D0%9F%D1%80%D0%BE%D0%B3%D0%BD%D0%BE%D0%B7%202018-2020%20%D0%BD%D0%B0%20%D0%9A%D0%9C%20%D0%A0%D0%90%2031.08.2017.docx>

лизинговыми услугами большему числу малых и средних предприятий – потенциальных лизингополучателей.

Развитие лизинга оборудования субъектами МСП осуществляется за счет предоставления субсидий по следующим направлениям:

– субсидирование части затрат, связанных с уплатой субъектом МСП процентов по лизинговым договорам;

– субсидирование уплаты субъектом МСП первого взноса при заключении договора лизинга оборудования.

Стимулирующей мерой по привлечению кредитов на перевооружение собственного производства является возможность субсидирования процентов по кредитным договорам, полученным на приобретение основных средств, проведение инновационной деятельности и модернизацию производства.

В рамках данных мероприятий в 2016 году поддержку получили 46 предпринимателей на сумму 43,6 млн. рублей. Предпринимателями было приобретено около 120 единиц оборудования (спец. техника, вакуумно-упаковочное оборудование, хлебопекарные, конвекционные печи и прочее), а также субсидированы кредитные договора на сумму 90,0 млн. рублей.

Действуют направления поддержки, наиболее востребованные среди предпринимателей в предыдущие годы реализации программ по развитию малого и среднего предпринимательства: микрофинансирование, компенсация затрат на создание собственного бизнеса (грант) начинающим предпринимателям, предоставление гарантий.

Программа микрокредитования реализуется в республике с 2000 года и является одним из самых востребованных механизмов поддержки субъектов малого и среднего предпринимательства. Программа предусматривает льготное кредитование на короткие сроки предпринимателей, не имеющих возможность получить кредиты в банках из-за отсутствия залога, кредитной истории, «работающего» расчетного счета. Как правило, предприниматели, получившие государственную поддержку, предоставляют достоверную статистическую информацию, открывают «работающие» расчетные счета, предусматривают гарантии работникам. С 2016 года микрокредиты выдаются на срок не более 3 лет, максимальный размер займа – 3 млн. рублей. Только в 2016 году микрокредиты предоставлены 217 предпринимателям на сумму 105,4 млн. рублей, в том числе в рамках муниципальных программ – 120 предпринимателям на сумму 29,2 млн. рублей.

Реализация данного проекта направлена как на сохранение существующих и создание новых рабочих мест, так и на обеспечение доступа субъектам малого и среднего предпринимательства к кредитным ресурсам.

Финансовую поддержку в виде компенсации затрат на создание собственного бизнеса (грант) получили 25 предпринимателей на сумму 6,0 млн. рублей. Приоритеты отданы производителям промышленной продукции.

Деятельность гарантийного фонда позволяет развить рынок гарантий и поручительств по кредитным договорам для субъектов малого предпринимательства при недостаточности обеспечения по кредиту. Общая капитализация гарантийного фонда составляет 132,6 млн. рублей. В 2016 году выдано 8 поручительств на сумму 51,6 млн. рублей, что позволило субъектам малого и среднего предпринимательства привлечь финансовые ресурсы банков-партнеров в сумме 117,0 млн. рублей. По целевому назначению поручительства выданы на приобретение основных средств, пополнение оборотных средств, строительство.

Финансовая поддержка в рамках Подпрограммы предоставляется субъекту малого или среднего предпринимательства при принятии им обязательств по сохранению и созданию новых рабочих мест в текущем финансовом году, а гранты предоставляются лишь тем начинающим субъектам, которые уже трудоустроили как минимум одного работника.

С целью удовлетворению потребностей малого и среднего бизнеса в финансовой, имущественной, информационной и иных видах поддержки сформирована сеть

организаций, образующих инфраструктуру поддержки предпринимательства – Некоммерческая организация «Фонд поддержки предпринимательства Республики Адыгея», Автономное учреждение Республики Адыгея «Республиканский бизнес-инкубатор», 9 муниципальных бизнес-центров поддержки.

В Республиканском бизнес-инкубаторе в течение 2016 года размещено 13 резидентов, которым по льготной цене предоставлены в аренду производственные площади и офисные помещения.

Во всех муниципальных образованиях республики приняты и реализуются программы развития малого и среднего предпринимательства, однако средства на реализацию программы поддержки малого и среднего предпринимательства не были выделены МО «Город Адыгейск» и МО «Шовгеновский район».

В 2016 году из всех действующих в Республике Адыгея форм финансовой поддержки муниципальными бизнес-центрами реализовывались программы микрокредитования, кроме Кошехабльского района. Муниципальным образованием Кошехабльского района действовала программа предоставления грантов начинающим предпринимателям – выдан 1 грант на сумму 100,0 тыс. рублей.

Всего в 2016 году на реализацию муниципальных программ из средств местных бюджетов были направлены средства в сумме 4,7 млн. рублей, из них на финансовую поддержку 2,8 млн. рублей.

В 2016 году муниципальными бизнес-центрами оказана поддержка 140 предпринимателям на сумму 29,5 млн. рублей, из них финансовую поддержку получили 124 предпринимателя на сумму 29,4 млн. рублей. Общая капитализация муниципальных бизнес центров по состоянию на 1 января 2017 года составляет более 75,0 млн. рублей.

В целях информационной поддержки субъектов малого и среднего предпринимательства реализованы мероприятия, направленные на совершенствование консультационных услуг, развитие Интернет-ресурса, организацию и участие в выставках-ярмарках. В рамках мероприятий по повышению уровня профессионального образования проведено обучение 102 предпринимателей по программе «Успешный предприниматель». В Республике Адыгея в рамках Всемирной недели предпринимательства состоялось 26 мероприятий, которые посетили более 3 500 человек. В рамках недели прошли круглые столы, совещания, мастер-классы, обучающие семинары, тренинги. В общеобразовательных учреждениях проходили классные часы, профориентационные уроки, выставочные мероприятия. В течение 2016 года изготовлено и размещено на республиканском телевидении 8 тематических сюжетов экономической направленности о поддержке малого и среднего предпринимательства в Республике Адыгея, а также 1 сюжет экономической направленности. На трех радиоканалах «Европа Плюс Майкоп», «Русское радио г. Майкоп» и «ДиFM г. Майкоп» с вещанием по всей территории республики осуществлено транслирование 720 информационных блогов о действующих мерах государственной поддержки и сроках проведения конкурсных отборов для ее предоставления.

Развитию малого бизнеса в промышленности будут способствовать следующие институты:

1. Фонд развития промышленности Республики Адыгея.²⁰ Осуществляет предоставление микрокредитов, поручительства для малого и среднего бизнеса..
2. Микрокредитная компания «Фонд поддержки предпринимательства Республики Адыгея».²¹ Предоставляет микрозаймы (на срок до 5 лет) и поручительства для малого и среднего бизнеса.

²⁰ <http://www.admin-koshehabl.ru/o-fonde-razvitiya-promyshlennosti-respubliki-adyge-220>

²¹ <http://xn--80a3aer.xn--p1ai/>

3. АО «Корпорация развития Республики Адыгея» является региональным оператором приоритетных инвестиционных проектов Республики Адыгея с участием иностранного капитала.²²
4. Адыгейское республиканское отделение общероссийской общественной организации малого и среднего предпринимательства «ОПОРА РОССИИ». Осуществляет правовую защиту предпринимателей, формирование благоприятной бизнес-среды в республике.

Таким образом, приоритеты развития промышленности Республики Адыгея во многом определяются общеэкономической ситуацией в стране, а также формированием и совершенствованием кластеров в регионе, благоприятной бизнес-среды для малых и средних предприятий, модернизации социальной системы (в т.ч системы образования).

1.1.3. Приоритеты территориального, транспортного развития Республики Адыгея

В республике утверждены Схема территориального планирования Республики Адыгея²³ (с учетом изменений внесенных постановлением Кабинета министров Республики Адыгея от 29.12.2016 № 244)²⁴, Ведомственная целевая программа «Градостроительное развитие Республики Адыгея» на 2020 - 2023 годы (утв. приказом Комитета Республики Адыгея по архитектуре и градостроительству от 2 августа 2018 года п 30-од),²⁵ целью которых является развитие территории Республики Адыгея, сбалансированный учет экологических, экономических, социальных факторов, пространственных характеристик при осуществлении градостроительной деятельности.

В части территориального развития, согласно постановлению Кабинета министров Республики Адыгея от 29.12.2016 № 244 «О внесении изменений в схему территориального планирования Республики Адыгея), предполагается развитие санаторно-курортного и туристического комплекса. Проект строительства круглогодичного горноклиматического курорта "Лагонаки" реализуется на высотах от 1670 до 2804 метров над уровнем моря в районе Лагонакского нагорья и Фишт-Оштенского массива с оборудованием горнолыжных трасс, строительством канатных дорог на северных и северо-западных склонах горы Гузерибль (2158 метров), северных склонах горы Оштен (2804 метра), северных склонах горы Абадзеш (2369 метров) для одновременного катания 20 тыс. человек, с сетью гостиничных комплексов на 5500 койкомест, пунктами общественного питания и досуга, спортивными и другими сопутствующими объектами.

На муниципальном уровне реализуются схемы территориального планирования. В частности, согласно Схеме территориального планирования Майкопского района Республики Адыгея,²⁶ предполагается изменение границ муниципального образования «Даховское сельское поселение» Майкопского района с целью обеспечения территориальных резервов в границах поселения для развития п.Хамышки в южной части. Планируется изменение границ населённых пунктов, расположенных на межселенной территории Майкопского района.

В части развития транспортно-логистической инфраструктуры Схемой территориального планирования предполагается дальнейшая интеграция транспортной инфраструктуры в транспортную сеть Южного федерального округа и в Европейскую

²² <https://www.investra.ru/company/>

²³ Постановление Кабинета министров Республики Адыгея от 10.11.2008 г. № 183 «О схеме территориального планирования Республики Адыгея» / Источник: <http://docs.cntd.ru/document/459701839>

²⁴ http://www.adygheya.ru/upload/iblock/51c/244-%D0%BF_MB.pdf

²⁵ <http://docs.cntd.ru/document/545233435>

²⁶ <https://doc4web.ru/raznoe/shema-territorialnogo-planirovaniya-maykopskogo-rayona-respublik.html>

часть России. Республика Адыгея располагает развитой транспортной инфраструктурой, которая интегрирована в транспортную сеть Южного федерального округа и в Европейскую часть России.²⁷

Поскольку республика имеет анклавное положение в Краснодарском крае, развитие транспортной сети и инфраструктуры предоставляется исключительно важным для Адыгеи, т.к. экономикогеографическое положение республики относительно не выгодное: периферийный район со слабыми выходами к общероссийской системе коммуникаций, поэтому в целом экономикогеографическое положение, скорее, усложняет предпринимательскую деятельность в регионе.

Автомобильный транспорт играет исключительно важную роль для жизнедеятельности всего производственно-хозяйственного механизма и населения. Это практически единственный вид транспорта, им осуществляются все перевозки грузов и пассажиров в Республике Адыгея. На рисунке 4 размещен прогноз строительства автомобильных дорог и ввода энергетических мощностей в республике к 2030 году, согласно «Прогнозу социально-экономического развития Республики Адыгея на долгосрочный период до 2030 года». Вместе с тем, отмечается отсутствие прямого авиа- и железнодорожного сообщения с крупными городами и транспортными узлами России.

К 2021 г. ожидается: 1) повышение уровня транспортного обслуживания населения; 2) обеспечение безопасности использования транспортной инфраструктуры; 3) создание современной и эффективной транспортной инфраструктуры Республики Адыгея.

В рамках Государственной программы Республики Адыгея "Развитие транспортной системы" на 2014 - 2021 годы (утв. постановлением Кабинета Министров Республики Адыгея от 6 декабря 2013 года № 291)²⁸ планируется: 1) увеличение пропускной способности и улучшение параметров транспортной инфраструктуры; 2) создание условий для развития и устойчивого функционирования в сфере дорожно-транспортного комплекса; 3) повышение безопасности дорожного движения.

²⁷ http://www.adygheya.ru/upload/iblock/51c/244-%D0%BF_MB.pdf

²⁸ <http://docs.cntd.ru/document/460218603>

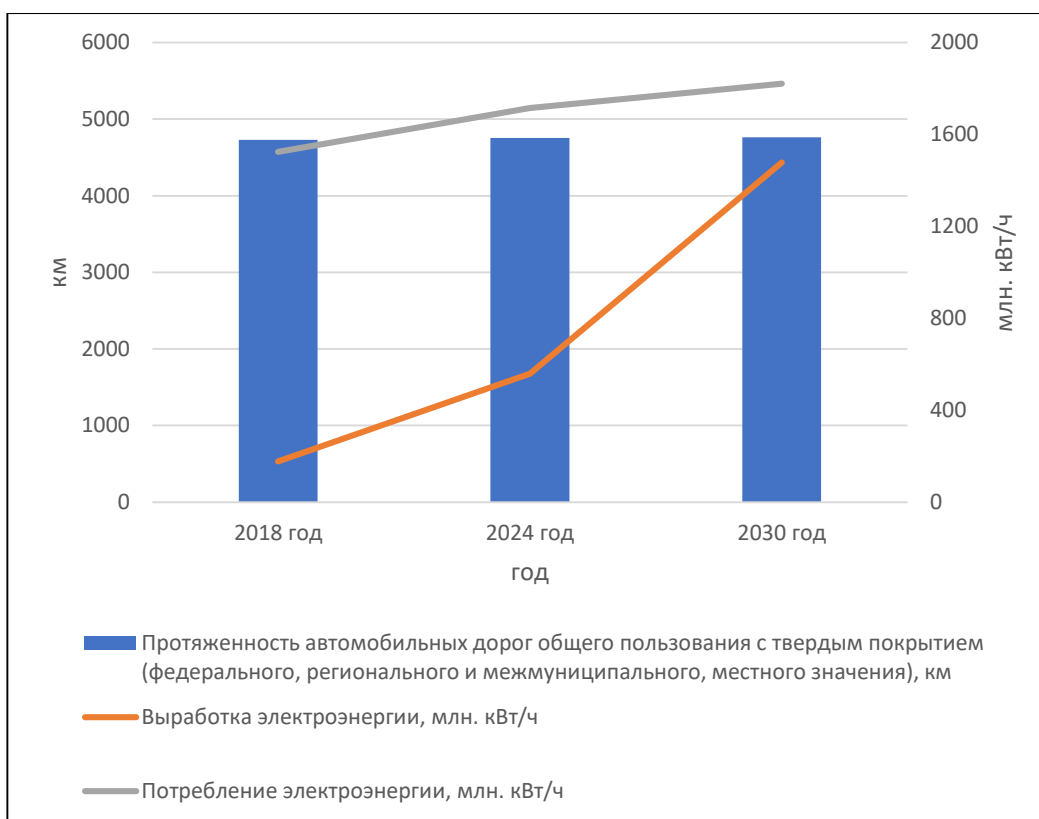


Рисунок 4 – Прогноз протяженности автомобильных дорог общего пользования, выработки и потребления электроэнергии к 2024 г., 2030 г.

Источник: Государственная программа Республики Адыгея "Развитие транспортной системы" на 2014 - 2021 годы

Подпрограмма "Развитие пассажирского транспорта" включает следующие основные мероприятия: 1) развитие железнодорожного транспорта пригородного сообщения; 2) развитие автомобильного транспорта общего пользования; 3) развитие городского наземного электрического транспорта; 4) создание комплексной системы безопасности населения на транспорте.

В рамках реализации подпрограммы "Развитие дорожного хозяйства Республики Адыгея" предполагается осуществить комплекс мероприятий, направленных на решение и устранение проблем:

- 1) строительство и реконструкция автомобильных дорог и искусственных сооружений, в том числе: а) реконструкция мостового перехода через реку Пшиш на км 66 + 515 (левый) автомобильной дороги Энем - Адыгейск - Бжедугхабль в Теучежском районе Республики Адыгея; б) строительство автомобильной дороги Гузерибль - плато ЛагоНаки в Майкопском районе Республики Адыгея (3-я очередь); в) корректировка проекта по объекту "Реконструкция автомобильной дороги от ст. Даховской до плато Лаго-Наки (2-й пусковой комплекс)"; г) разработка проектно-изыскательской документации по обустройству примыкания ул. Гагарина к автомобильной дороги Яблоновский - Старобжегокай; д) подготовка проекта освоения лесов по объекту "Гузерибль - плато Лаго-Наки (2-я очередь)" и др.;
- 2) ремонт автомобильных дорог и искусственных сооружений;
- 3) содержание автомобильных дорог и искусственных сооружений;
- 4) строительство автомобильных дорог;
- 5) капитальный ремонт и ремонт автомобильных дорог.

Развитие железнодорожного транспорта

Основные направления развития железнодорожного транспорта Адыгеи представляются следующими:²⁹ 1) развитие материально-технической базы при повсеместном внедрении средств автоматизации; 2) удлинение путей на промежуточных станциях для обеспечения возможности вождения тяжеловесных составов; 3) пополнение парка транспортных средств современными локомотивами и новейшими образцами путевых машин. Для наиболее полного обеспечения населения Республики железнодорожными перевозками в пригородном и дальнем сообщении, планируется приобрести один электропоезд и назначить поезд по маршруту Майкоп-Москва-Майкоп.

Водный транспорт

Федеральной целевой программой «Развитие транспортной системы России (2010-2020 годы)», утвержденной постановлением Правительства Российской Федерации от 5 декабря 2001 г. № 848 предусмотрена реконструкция аэропортового комплекса «Ханская» за счет средств федерального бюджета (проектирование - 2018г.; реконструкция - 2019г.) - строительство взлетно-посадочной полосы с искусственным покрытием, рулежных дорожек, мест стоянки воздушных судов, аварийно-спасательной станции, установка светосигнального оборудования.

Основной упор в развитии республиканской авиации предлагается сделать на развитие международных транспортных коридоров, инвестирование в туристско-рекреационный потенциал Республики.

В результате, приоритеты территориального, транспортного развития Республики Адыгея связаны с увеличением протяженности дорожной сети, строительством новой инфраструктуры на уровне субъекта Российской Федерации, а также изменение границ муниципальных образований в рамках схем территориального планирования республики.

1.1.4. Инвестиционная политика Республики Адыгея

Основные положения инвестиционной политики обозначены в Инвестиционной стратегии Республики Адыгея до 2025 года (утв. распоряжением Главы Республики Адыгея от 11 декабря 2014 года № 254-рг).³⁰ Согласно данному стратегическому документу, приоритетными направлениями для привлечения инвестиций в экономику Республики Адыгея являются: 1) лесопереработка; 2) добыча полезных ископаемых и переработка минерального сырья с высоким уровнем добавленной стоимости; 3) нефтегазопереработка и электроэнергетика; 4) производство современных строительных материалов и развитие высокотехнологичных строительных производств; 5) гражданское машиностроение; 6) агропромышленный комплекс; 7) пищевая и перерабатывающая промышленность; 8) транспортная инфраструктура; 9) энергосберегающие технологии; 10) туризм.

На территории Республики Адыгеи выделено *три зоны опережающего роста* (далее - ЗОР): зона развития туристско-рекреационного комплекса, зона развития строительной индустрии и зона развития агропромышленного комплекса. Взаимосогласованное развитие в рамках ЗОР транспортной, энергетической, телекоммуникационной и иной производственной и социальной инфраструктуры позволит увеличить взаимосвязанность территории и повысит конкурентоспособность Республики Адыгея среди субъектов ЮФО. На территории выделяемых зон будут обеспечены условия для развития кластеров предприятий перспективных специализаций, имеющих высокий потенциал для развития.

²⁹ http://www.adygheya.ru/upload/iblock/51c/244-%D0%BF_MB.pdf

³⁰ <http://docs.cntd.ru/document/423978443>

Перспективный путь формирования кластеров - выделение особых территорий в форме особых экономических зон и парковых зон, где инвесторам предоставят особые льготы.

Согласно Прогнозу социально-экономического развития Республики Адыгея на 2018 год и плановый период 2019 и 2020 годов, в 2018 году прогнозируется общий объем инвестиций в основной капитал за счет всех источников финансирования в первом варианте в сумме 17 139,26 млн. рублей, во втором варианте 17 190,68 млн. рублей; в 2019 году в первом варианте – 18 306,01 млн. рублей, во втором варианте – 18 397,54 млн. рублей; в 2020 году в первом варианте – 19 414,01 млн. рублей, во втором варианте – 19 511,08 млн. рублей.

Рост инвестиций планируется за счет реализации ряда крупных инвестиционных проектов:

1. «Строительство тепличного комплекса ООО «СБ-Агро» площадью до 20 га, предназначенного для круглогодичного выращивания овощей в Майкопском районе. Планируемый объем инвестиций – 1,5 млрд. рублей;

2. Реконструкция завода по переработке сои в Республике Адыгея, мощностью 250 тн./сут., общий объем инвестиций – 1,2 млрд. рублей;

3. Строительство тепличного комбината «Курганинский» по производству овощей в закрытом грунте, общий объем инвестиций – 2,4 млрд. рублей;

4. «Индустриальный парк «Теучежский», объем инвестиций составит 4 млрд. рублей;

5. «Закладка яблоневых садов по интенсивной технологии на 200 га, 162 га и 270 га», объем инвестиций составит 1,9 млрд. рублей;

6. «Строительство фруктохранилища», планируемый объем инвестиций – 1,6 млрд. рублей.

7. Создание тепличного комплекса по выращиванию томатов (огурцов), планируемый объем инвестиций – 3,2 млрд. рублей.

8. Строительство гидроэлектростанции в русле реки Кубань, Краснодарское водохранилище, общий объем инвестиций – 7,8 млрд. рублей.

В целях улучшения инвестиционного климата в настоящее время в республике внедряются Целевые модели по приоритетным направлениям улучшения инвестиционного климата в субъектах Российской Федерации. Целевые модели – это лучшие практики со всей России по 12 направлениям. Это четкое понимание количественных результатов, которые необходимо достичь, и барьеров, которые нужно преодолеть.

В феврале 2017 года в рамках заседания специализированного организационного штаба по реализации плана мероприятий («дорожной карты») по внедрению в Республике Адыгея лучших управленческих практик Национального рейтинга состояния инвестиционного климата в субъектах Российской Федерации утверждены «дорожные карты» по 12 целевым моделям. В настоящее время 8 из них переведены в формат проектного управления.

Таким образом, основные положения инвестиционной политики Республики Адыгея реализуется в соответствии со стратегическими документами с горизонтом планирования до 2025 г. и подразумевает реализацию формирования и развитие кластеров, зон опережающего роста, инвестиционных проектов, в т.ч. индустриальных парков.

1.1.5. Промышленные кластеры Республики Адыгея

Согласно Федеральному закону «О промышленной политике в Российской Федерации» от 31.12.2014 N 488-ФЗ), документам стратегического планирования Республики Адыгея, на территории республики планируется формирование

промышленных кластеров, в том числе: 1) агропромышленный кластер; 2) строительный кластер.

1.1.5.1 Строительный кластер

Текущее состояние. В 2018 году объем работ по виду деятельности «Строительство» оценивается в 13,1 млрд рублей.

Перспективы развития кластера. Согласно Прогнозу социально-экономического развития Республики Адыгея на долгосрочный период до 2030 года, динамика объема строительных работ на протяжении планового периода будет положительной. В результате в 2030 году в строительстве объем работ может составить 23,9 млрд рублей. Значительное влияние на прогнозируемый рост объема строительных работ будет оказывать формирование рынка доступного жилья – одного из приоритетных направлений социально-экономического развития Республики Адыгея.

К приоритетному направлению для привлечения инвестиций в экономику Республики Адыгея относится производство современных строительных материалов и развитие высокотехнологичных строительных производств.

Строительный кластер в рамках зон территориального развития будет формироваться в столице Адыгеи и поселке Каменноосгском Майкопского района, в котором к 2022 г. завершится возведение комплекса по производству строительных материалов.

Участники Строительного кластера. Потенциальные участники и организации инфраструктуры промышленного кластера представлены в таблице 3.

Таблица 3 - Основные организации-потенциальные участники и организации инфраструктуры Строительного кластера

№ п/п	Наименование организации-потенциального участника, организации инфраструктуры промышленного кластера
	Промышленные предприятия
1.	ЗАО КСМ "Энемский" (керамзитовый завод, осуществляет выпуск строительных материалов)
2.	Предприятия по добыче и переработке нерудных строительных материалов (ЗАО "Кошехабльский КНХ", ОАО "Адыгеянеруд", ЗАО "Нерудстройком", ООО "Дорстройнеруд")
3.	Кирпичные заводы (ОАО "Энемский кирпичный завод", ЗАО "Кужорский кирпичный завод", ООО "КЭЦ", ООО "Шовгеновский кирпичный завод", СПК "Колхоз Ленина", ООО "Меркурий", СПК "Колос", ООО "Садовое", ООО "Юрма-Ла", ООО "Прометей", ООО "Керамик")
4.	Железобетонные заводы (ЗАО "Теучежский завод строительных материалов", ООО "КСК ЖБИ Кошехабльский", ООО "Завод ЖБИ", ООО "Бетон", ООО "Завод ЖБИ" города Майкопа)
5.	Якорные строительные организации (ООО "Куваев", ООО "Новое строительство", ООО "Монтаж", ООО "Строймонтаж-2", ООО "Прогресс-98")
6.	Отраслевые проектные организации (ООО "Адыгеягражданпроект", ГУП РА "Адыгеясельхозпроект", ООО "Стройтехпроект", ООО "Архстудио", ООО "Тахиз")
	Организации инфраструктуры промышленного кластера
7.	Учебные учреждения, осуществляющие подготовку и повышение квалификации кадров для предприятий стройиндустрии и строительства (МГТУ, лицей N 7, Адыгейский филиал Южно-Российского технического университета)

Источник: Постановление от 29.12.2016 № 244 «О внесении изменений в схему территориального планирования Республики Адыгея» http://www.adygheya.ru/upload/iblock/51c/244-%D0%BF_MB.pdf

Проекты кластера. В рамках формирования строительного кластера на территории Майкопского района реализуется ряд программ и проектов:³¹

1) реконструкция производственных мощностей на действующих предприятиях и строительство новых для развития производства отдельных видов строительных материалов, в частности облицовочного керамического кирпича, изделий из ячеистых бетонов, гипса, природного камня, новых отделочных материалов (облегченные гипсоволокнистые и гипсокартонные листы);

2) строительство новых предприятий с большей производительностью по выпуску кирпича (10 - 20 миллионов штук в год), по производству гипса мощностью 240 тысяч тонн в год, гипсовяжущих смесей мощностью 300 тысяч тонн в год, производство блоков из ячеистого бетона мощностью 450 тысяч тонн в год, извести мощностью 80 тысяч тонн в год.

Отдельными направлениями развития инвестиционного потенциала являются повышение доступности энергетической, газораспределительной инфраструктуры с целью упрощения, ускорения и удешевления процедур подключения промышленных объектов и объектов капитального строительства к электрическим и тепловым сетям, повышения прозрачности и уровня комфорта взаимодействия потребителей и поставщиков электрической и тепловой энергии.

1.1.5.2 Агропромышленный кластер

Текущее состояние. В 2016 году предприятиями по производству пищевой продукции отгружено продукции на сумму 22 289,9 млн. рублей, индекс производства составил 91,7%. В текущем году ожидается отгрузить продукции на сумму 24129 млн. рублей при индексе производства – 106%. В прогнозный период по базовому варианту прирост производства ожидается в диапазоне от 2,5% до 4,4%.

Положительную динамику обеспечит ряд факторов, самым значительным из которых является работа предприятий в направлении модернизации действующих производств и освоения новых видов продукции.

Потенциальные участники кластера. Потенциальные участники Агропромышленного кластера представлены в таблице 4.

Таблица 4 - Основные организации-потенциальные участники Агропромышленного кластера

№ п/п	Наименование организации-потенциального участника промышленного кластера
	Агропромышленный комплекс
1.	ООО «Адыгейский комбикормовый завод» (Гиагинский район, производство комбикормов)
2.	ООО «Новые технологии» (Тахтамукайский район, производство кондитерских изделий)
3.	ООО «Гиагинский МПК» (Гиагинский район, масло растительное)

³¹ Распоряжение Главы Республики Адыгея от 11 декабря 2014 года N 254-рг «Об инвестиционной стратегии Республики Адыгея до 2025 года». Источник: <http://docs.cntd.ru/document/423978443>

4.	ОАО «Молзавод «Гиагинский» (Гиагинский район, производство молочной продукции)
5.	ЗАО «Молкомбинат «Адыгейский» (г. Майкоп, производство молочной продукции)
6.	ООО «Тамбовский» (Гиагинский район, производство молочной продукции)
7.	НАО «Киево-Жураки АПК» (Теучежский район, производство мяса)
8.	ООО Фирма «Комплекс – Агро» (г. Майкоп, производство детского питания)
9.	ООО «Краснодарзернопродукт» (г. Адыгейск, производство риса)
10.	ООО ТД «Виктория» (производство вин)
11.	ООО «Питейный дом» (производство вин)
12.	ООО «МПК» Пивоваренный завод Майкопский (производство пива)

Направления развития кластера: В части развития сельскохозяйственного производства необходима реализация инвестиционных проектов по созданию агропромышленных комплексов, в том числе в рамках формирования агрокластеров. Концепцией проекта создания агроиндустриального парка является максимальное использование существующих территориальных преимуществ и выстраивание единой технологической цепочки - от сырьевого производства и переработки до поставки готовой продукции потребителю.³²

Реализация проекта строительства индустриального парка в Кошехабльском районе на земельном участке площадью более 100 гектаров основана на возможностях газодобывающей компании ООО "Южгазэнерджи", которая ввела в эксплуатацию Кошехабльское газоконденсатное месторождение (оксфордская залежь) в 2012 году. Добычу природного газа планируется довести до объема 500 миллионов кубических метров.

Таким образом, в соответствии со стратегическими документами Республики Адыгея, на территории республики будет развиваться 2 промышленных кластера на базе региональных якорных предприятий.

1.1.5.3 Лесопромышленный кластер

Лесопромышленный кластер является одним из приоритетных направлений кластерного развития Республики Адыгея. Лесопромышленный комплекс вносит значимый вклад в социально-экономическое развитие региона ввиду большой площади земель лесного фонда (337,1 тыс. га по состоянию на 01.01.2018 г.), большой доли основных видов деревообрабатывающих производств («Обработка древесины и производство изделий из дерева», «Производство бумаги и бумажных изделий») в структуре обрабатывающей промышленности (11% от совокупного оборота организаций обрабатывающих производств). В этой связи вопрос формирования Лесопромышленного кластера был вынесен на повестку дня стратегической сессии на тему «Промышленные кластеры как инструмент стимулирования промышленного производства. Меры государственной поддержки», проведенной в республике 16 октября 2018 г. представителями Ассоциации организаций содействия развитию кластеров и технопарков. Рекомендации в отношении создания Лесопромышленного кластера представлены в [разделе 3](#) настоящего заключения.

³² Распоряжение Главы Республики Адыгея от 11 декабря 2014 года N 254-рг «Об инвестиционной стратегии Республики Адыгея до 2025 года». Источник: <http://docs.cntd.ru/document/423978443>

1.2. Подготовка анкеты для опроса промышленных предприятий – потенциальных участников промышленных кластеров согласно выбранным отраслевым направлениям

В рамках подготовки к проведению стратегической сессии для анализа ключевых показателей был проведен анализ ключевых показателей экономической деятельности хозяйствующих субъектов – потенциальных участников промышленных кластеров на территории Республики Адыгея, а также кооперационных связей в промышленных кластерах. Для цели настоящего анализа в Ассоциации организаций содействия развитию кластеров и технопарков была разработана и разослана в адрес предприятий Республики Адыгея «Анкета для опроса промышленных предприятий - потенциальных участников промышленного кластера Республики Адыгея» (далее – анкета) (таблица 5).

Таблица 5 - Анкета для опроса промышленных предприятий - потенциальных участников промышленного кластера Республики Адыгея

	Наименование предприятия	<i>Укажите организационно-правовую форму и наименование предприятия</i>
1.	Количество сотрудников предприятия	<i>Укажите среднесписочную численность сотрудников предприятия за последний отчетный период</i>
2.	Выручка предприятия за 2017 год, млн. руб.	<i>Укажите объем выручки предприятия за 2017 год</i>
3.	Ключевые виды продукции предприятия	<i>Перечислите ключевые виды продукции предприятия (укрупненно)</i>
4.	Ключевые технологические, производственные, рыночные проблемы	<i>Перечислите ключевые проблемы технологического, производственного, рыночного и т.д. характера, решению которых, по Вашему мнению, должна способствовать деятельность кластера (например: низкое качество сырья, высокая стоимость комплектующих, удаленность поставщиков, недостаточная проработка нормативной базы и стандартов и т.д.)</i>
5.	Ключевые инвестиционные проекты предприятия	<i>Укажите информацию по реализуемым и (или) планируемым к реализации инвестиционным проектам Вашего предприятия. Если проектов несколько – укажите информацию по каждому из них.</i>
6.1.	Наименование проекта	<i>Укажите наименование проекта (например: модернизация производственной линии, освоение новой продукции и т.д.)</i>
6.2.	Краткое описание проекта	<i>Кратко опишите суть и ключевые мероприятия по проекту</i>
6.3.	Общая стоимость проекта, млн. руб.	<i>Укажите стоимость реализации проекта</i>
6.4.	Срок начала и завершения проекта	<i>Укажите срок начала и завершения проекта</i>
6.5.	Источники финансирования проекта	<i>Перечислите основные источники финансирования проекта (собственные средства, кредитные средства, средства привлеченных инвесторов, государственные субсидии и т.д.)</i>

6.	Сведения о ключевых поставщиках	<i>Укажите сведения о ключевых поставщиках Вашего предприятия из числа промышленных предприятий, расположенных на территории Республики Адыгея (на которых приходится не менее 5% объема закупок Вашего предприятия)</i>
7.1.	<i>Наименование поставщика 1</i>	<i>Вид закупаемой продукции</i>
7.2.	<i>Наименование поставщика 2</i>	<i>Вид закупаемой продукции</i>
7.3.	<i>Наименование поставщика N</i>	<i>Вид закупаемой продукции</i>
7.	Сведения о ключевых потребителях	<i>Укажите сведения о ключевых потребителях Вашего предприятия из числа промышленных предприятий, расположенных на территории Республики Адыгея (на которых приходится не менее 5% объема продаж Вашего предприятия)</i>
8.1.	<i>Наименование потребителя 1</i>	<i>Вид поставляемой продукции</i>
8.2.	<i>Наименование потребителя 2</i>	<i>Вид поставляемой продукции</i>
8.3.	<i>Наименование потребителя N</i>	<i>Вид поставляемой продукции</i>

1.3. Анализ заполненных анкет промышленных предприятий – потенциальных участников промышленных кластеров

В ходе подготовки к проведению стратегической сессии для представителей промышленных предприятий, в том числе малых и средних, органов исполнительной власти и корпорации развития субъекта Российской Федерации, финансовых организаций, научных и образовательных учреждений Ассоциацией организаций содействия развитию кластеров и технопарков собрано 20 анкет для опроса промышленных предприятий – потенциальных участников промышленных кластеров Республики Адыгея (*далее – анкет*).

Анкета Акционерного общества «Цица» не учтена, поскольку, согласно Федеральному закону «О промышленной политике в Российской Федерации» от 31.12.2014 № 488-ФЗ) и «Сведениям о государственной регистрации юридических лиц, индивидуальных предпринимателей, крестьянских (фермерских) хозяйств» Федеральной налоговой службы России, данное общество не осуществляет промышленные виды экономической деятельности (добыча полезных ископаемых, обрабатывающие производства, обеспечение электрической энергией, газом и паром, кондиционирование воздуха, водоснабжение, водоотведение, организация сбора и утилизации отходов, а также деятельность по ликвидации загрязнений).

Перечень заполненных анкет промышленных предприятий представлен в [Приложении 1](#).

2. ОТЧЕТ О ПРОВЕДЕНИИ II ЭТАПА ОКАЗАНИЯ УСЛУГ

2.1. Программа стратегической сессии

16 октября 2018 года Ассоциацией организаций содействия развитию кластеров и технопарков оказала услуги по проведению стратегической сессии по формированию промышленных кластеров на территории Республики Адыгея.

Стратегическая сессия прошла по адресу: Майкопский район, ст. Даховская, ул. Мира, 26 а (Гостиничный комплекс «Даховская Слобода»).

В общей сложности в сессии приняло участие более 25 участников, в том числе, представители и руководители органов государственной власти, промышленных предприятий – потенциальных участников кластеров, НО «Союз лесопромышленников Республики Адыгея».

По итогам стратегической сессии был принят ряд решений и рекомендаций по формированию и развитию на территории Республики Адыгея Лесопромышленного кластера, а также реализации совместных кластерных проектов.

В ходе стратегической сессии были проведены:

1. Практический семинар «Промышленные кластеры. Практика формирования и меры государственной поддержки», включая вопросы, требующие обязательного раскрытия в ходе проведения:

1.1. О требованиях к промышленным кластерам для включения в реестр промышленных кластеров Минпромторга России. Особенности постановления Правительства РФ от 31.07.2015 №779 «О промышленных кластерах и специализированных организациях промышленных кластеров»;

1.2. О механизмах возмещения из федерального бюджета части затрат на реализацию совместных проектов участников промышленного кластера в рамках ПП РФ от 28.01.2016 № 41 «Об утверждении Правил предоставления из федерального бюджета субсидий участникам промышленных кластеров на возмещение части затрат при реализации совместных проектов по производству промышленной продукции кластера в целях импортозамещения»;

1.3. Практика формирования и меры государственной поддержки промышленных кластеров на примере не менее 20 промышленных кластеров, созданных в соответствии с постановлением Правительства РФ от 31.07.2015 №779 «О промышленных кластерах и специализированных организациях промышленных кластеров»;

1.4. Примеры совместных проектов участников промышленных кластеров на примере не менее 5 совместных проектов, реализуемых в соответствии с постановлением Правительства РФ от 28.01.2016 № 41 «Об утверждении Правил предоставления из федерального бюджета субсидий участникам промышленных кластеров на возмещение части затрат при реализации совместных проектов по производству промышленной продукции кластера в целях импортозамещения».

1.5. Особенности применения инструментов поддержки промышленных кластеров: постановление Правительства РФ от 31.07.2015 г. № 779 и от 28.01.2016 г. № 41.

1.6. Потенциал формирования и развития промышленных кластеров на территории субъекта Российской Федерации в соответствии с постановлением Правительства РФ от 31.07.2015 №779 «О промышленных кластерах и специализированных организациях промышленных кластеров»;

1.7. Потенциальные совместные кластерные проекты, возможные к реализации в рамках постановления Правительства РФ от 28.01.2016 № 41 «Об утверждении Правил предоставления из федерального бюджета субсидий участникам промышленных кластеров».

на возмещение части затрат при реализации совместных проектов по производству промышленной продукции кластера в целях импортозамещения».

2. Дискуссионная сессия – мозговой штурм по формированию нового промышленного кластера (Лесопромышленного кластера). Обсуждение проекта функциональной карты потенциального Лесопромышленного кластера Республики Адыгея. Обсуждение дорожной карты формирования Лесопромышленного кластера Республики Адыгея.

2.2. Перечень участников стратегической сессии

Перечень участников стратегической сессии представлен в таблице 6.

Таблица 6 – Перечень участников стратегической сессии

№ п/п	Наименование субъекта предпринимательской деятельности	Должность участника	ФИО
Региональные, муниципальные органы исполнительной власти Республики Адыгея			
1.	Министерство экономического развития и торговли Республики Адыгея	Первый заместитель Министра	Куанов Анзаур Асланович
		Консультант Управления промышленности, ТЭК и торговли	Гонежук Бэлла Нурбиевна
2.	Управление лесами Республики Адыгея	Начальник Управления	Бельмехов Рашид Январович
3.	Администрация МО Майкопский район	-	Татижев Анзор Аскарбиевич
		-	Гунин Сергей Васильевич
Представители промышленных предприятий Республики Адыгея			
4.	ЗАО Форест	Директор	Заиченко Руслан Анатольевич
5.	ЗАО Юг-Лес	Директор	Шекультров Артур Нурбиевич
6.	ЗАО Юг-Ярус	Директор	Бгуашев Мадин Асланович
7.	АО Цица	Директор	Божко Александр
8.	ЗАО Предгорье	Директор	Потоков Сафарбий Худович
9.	ООО Эко – Паркет	Заместитель Генерального директора	Брантов Рамазан Русланович
10.	ООО ЛЗП	Директор	Штанько Юрий Владимирович
11.	Филиал «Титул» ООО ПК Волховец	Директор филиала	Селиверстов Дмитрий Михайлович
			Селиверстов Михаил Иванович
12.	ООО Лидер	Заместитель директора	Владимир Владимирович
		Менеджер	Селедцов Владимир
13.	ООО фирма Кавказский лес	Руководитель	Устов Беслан Ельмирзович
14.	ООО КФК	Руководитель	Демченко Валерий Викторович
15.	Индивидуальный предприниматель		Бородин Игорь Викторович
16.	ООО Биотопливо РУФ	Зам директора	Дагамук Аслан
17.	ООО Термо Тек	Директор	Новиков Сергей
		Финансовый директор	Денис
18.	ООО Мебельная фабрика Ивна	Директор	Капитун Иван Иванович

19.	Индивидуальный предприниматель		Кинигопуло Сергей Сергеевич
20.	Индивидуальный предприниматель		Смакотин Александр Валентинович
21.	Юг – Лес Пром	Руководитель	Ачаповский Олег Александрович
22.	КХ Восток	Менеджер	Свистунова Маргарита Александровна
23.	Индивидуальный предприниматель		Комаров Евгений Викторович
24.	ООО Мастер класс	Учредитель	Фадеев Роман Николаевич
25.	ООО Картонгара	Коммерческий директор	Косенко Алексей Алексадрович
Институты развития, некоммерческие организации			
26.	НО «Союз лесопромышленников Республики Адыгея»	Председатель	Поляков Максим Павлович
		Бухгалтер	Заинчуковская Анна Владимровна
		Юрист	Напсо Катерина Юрьевна
27.	Ассоциация организаций содействия развитию кластеров и технопарков	Заместитель директора Ассоциации по проектно-аналитической работе	Данилов Леонид Валентинович
		Старший эксперт аналитик Ассоциации	Голубкин Игорь Валерьевич

2.3. Методические материалы для проведения стратегической сессии

В соответствии с техническим заданием разработаны методические материалы для проведения стратегической сессии. В них учтены положения следующих действующих нормативно-правовых актов, документов Российской Федерации:

- Федеральный закон от 31.12.2014 № 488-ФЗ «О промышленной политике в Российской Федерации»;
- Постановление Правительства Российской Федерации от 31.07.2015 № 779 «О промышленных кластерах и специализированных организациях промышленных кластеров»;
- Постановление Правительства Российской Федерации от 28.01.2016 № 41 «Об утверждении Правил предоставления из федерального бюджета субсидий участникам промышленных кластеров на возмещение части затрат при реализации совместных проектов по производству промышленной продукции кластера в целях импортозамещения»;
- Приказ Министерства промышленности и торговли Российской Федерации от 09.02.2016 № 304;
- Концепция долгосрочного социально-экономического развития Российской Федерации на период до 2020 года (утвержденная распоряжением Правительства Российской Федерации от 17.11.2008 № 1662-р).

Методические материалы для проведения стратегической сессии содержат:

- требования к промышленным кластерам для включения в реестр промышленных кластеров Минпромторга России. Особенности ПП РФ от 31.07.2015 №779 «О промышленных кластерах и специализированных организациях промышленных кластеров»;

- механизмы возмещения из федерального бюджета части затрат на реализацию совместных проектов участников промышленного кластера в рамках ПП РФ от 28.01.2016 № 41 «Об утверждении Правил предоставления из федерального бюджета субсидий участникам промышленных кластеров на возмещение части затрат при реализации совместных проектов по производству промышленной продукции кластера в целях импортозамещения»;
- практику формирования и меры государственной поддержки промышленных кластеров на примере не менее 20 промышленных кластеров, созданных в соответствии с постановлением Правительства РФ от 31.07.2015 №779 «О промышленных кластерах и специализированных организациях промышленных кластеров»;
- примеры совместных проектов участников промышленных кластеров на примере не менее 5 совместных проектов, реализуемых в соответствии с постановлением Правительства РФ от 28.01.2016 № 41 «Об утверждении Правил предоставления из федерального бюджета субсидий участникам промышленных кластеров на возмещение части затрат при реализации совместных проектов по производству промышленной продукции кластера в целях импортозамещения»;
- особенности применения инструментов поддержки промышленных кластеров: постановление Правительства РФ от 31.07.2015 г. № 779 и от 28.01.2016 г. № 41;
- потенциал формирования и развития промышленных кластеров на территории субъекта Российской Федерации в соответствии с постановлением Правительства РФ от 31.07.2015 №779 «О промышленных кластерах и специализированных организациях промышленных кластеров»;
- потенциальные совместные кластерные проекты возможные к реализации в рамках постановлением Правительства РФ от 28.01.2016 № 41 «Об утверждении Правил предоставления из федерального бюджета субсидий участникам промышленных кластеров на возмещение части затрат при реализации совместных проектов по производству промышленной продукции кластера в целях импортозамещения».

Методические материалы для проведения стратегической сессии представлены в [Приложении 2](#).

3. ЗАКЛЮЧЕНИЕ О ВЫЯВЛЕННЫХ ПЕРСПЕКТИВНЫХ НАПРАВЛЕНИЯХ ФОРМИРОВАНИЯ ПРОМЫШЛЕННЫХ КЛАСТЕРОВ

3.1. Перспективные направления формирования промышленных кластеров

В рамках проведения стратегической сессии сотрудниками Ассоциации организаций содействия развитию кластеров и технопарков была проведена дискуссионная сессия – мозговой штурм по формированию новых промышленных кластеров – Лесопромышленного кластера.

В ходе дискуссионной сессии с представителями предприятий – потенциальных участников Лесопромышленного кластера проведено обсуждение:

- Возможных направлений формирования и развития Лесопромышленного кластера;
- Наличия и характера кооперационных связей между предприятиями;
- Проекта функциональной карты Лесопромышленного кластера, разработанной по итогам предварительного анализа анкет предприятий.

По мнению участников дискуссионной сессии, на текущий момент наиболее перспективным к формированию в соответствии с требованиями к промышленным кластерам и специализированным организациям промышленных кластеров, утвержденными постановлением Правительства Российской Федерации от 31.07.2015 г. № 779, является Лесопромышленный кластер. Промышленные предприятия в указанной отрасли в Республике Адыгея имеют кооперационные связи, а также реализуют инвестиционные проекты, в том числе в целях импортозамещения.

Также участникам мероприятия была представлена примерная дорожная карта формирования и развития Лесопромышленного кластера на территории Республики Адыгея (представлена в разделе 3.2 настоящего Заключение).

3.1.1 Лесопромышленный кластер

В ходе анализа сведений о деятельности и кооперационных цепочках промышленных предприятий - потенциальных участников Лесопромышленного кластера был сделан вывод о целесообразности дальнейшего формирования и развития данного кластера ввиду двух причин:

I. Соответствия специализации настоящего кластера перечню приоритетных отраслей (целлюлозно-бумажная промышленность, производство машин и оборудования) республики, согласно Плану по импортозамещению в Республике Адыгея на 2016 – 2020 годы (утв. постановлением Кабинета Министров Республики Адыгея от 26 августа 2016 года № 185-р).³³

II. Наличия кооперационных связей между предприятиями на территории Республики Адыгея, достаточных для включения данных предприятий в состав участников промышленных кластеров в соответствии постановлением Правительства РФ от 31.07.2015 г. № 779. В частности, выявлены кооперационные связи: 1. Между ООО «Картонтара», ООО «ЛЗП», филиалом «Титул» (Республика Адыгея) ООО ПК «Волховец», ИП Смакотиным Александром Валентиновичем, ЗАО «Форест», ЗАО «Предгорье», ООО Крестьянское Хозяйство «Восток», ИП Кинигопуло Сергеем Викторовичем. 2. Между ЗАО «Юг-Лес», ООО «Юг-Леспром», КСПК «Союз», ООО «ЛЗП».

Вместе с тем, на территории Республики Адыгея расположены иные промышленные предприятия, требующие дополнительного исследования: 1. Предприятия, между которыми, согласно сведениям представленных анкет, не обнаружены кооперационные связи: 1.1. Производители промежуточной промышленной продукции потенциального кластера – ЗАО «Юг-Ярус», ООО «ЭКО-ПАРКЕТ», ООО «Лидер», ООО «КФК», ООО «Кавказский лес». 1.2 Производители осуществляющие конечный выпуск промышленной продукции - ООО «Каштан и К», ООО «Мебельная фабрика «Ивна», ИП Богданов Сергей Геннадьевич.

Иные предприятия, не предоставившие анкеты, однако имеющие кооперационные связи с упомянутыми промышленными предприятиями: ООО «СОФИ», ООО «ВАЛЛЕСТРОФ», ООО «Биотопливо РУФ», ООО «Медведь», ООО «Гринакс», ООО «Хамышинский лес», ООО «Наира», ООО «Шахан», ИП Селиверстов С.М., ИП Канавин Е.Н., ИП Агошков Е.В., ООО «БРИЗ», ООО «Лидер плюс», ООО «Леспром», ООО «Стройкомфорт», ИП Соловьев В.А., ООО «Мастер Класс», ООО «Адыгея Юг-Лес», ООО «Радиал», ООО «Дубрава 01», ООО «Стройлесторг».

Дополнительно следует отметить, что в Республике Адыгея функционируют следующие предприятия, значимые для региона:³⁴ ООО ФМК «Витлас» (фанера, гнuto-клееные детали), ООО ПКФ «Пактар» (Гофрированный картон, бумажная

³³ <http://docs.cntd.ru/document/432993983>

³⁴ <http://www.adygheya.ru/about/information/ekonomika/>

и картонная тара, ящики из гофрокартона с двухцветной печатью, комплектующие), ООО МГОИ «Шанс» (Гофрокартон, гофроящики, комплектующие к гофроящику), ООО «Новые технологии» (носит значимый вклад по данному виду деятельности, производит бумагу основу салфетки, полотенца и др.).

В интересах формирования промышленного кластера с 16 марта 2015 г. функционирует Союз лесопромышленников Республики Адыгея. В ходе анализа Устава Союза лесопромышленников Республики Адыгея выяснилось, что учредителями Союза являются 4 потенциальных участников промышленного кластера: ЗАО «Форест», ЗАО «Юг-Ярус», ЗАО «Юг-Лес», ЗАО «Предгорье». В результате проверки положений Устава Союза лесопромышленников Республики Адыгея требованиям пункта 5 ПП РФ от 31.07.2015 г. № 779 установлено, что на текущий момент в настоящем Уставе отсутствуют положения об обязанности Союза лесопромышленников Республики Адыгея выполнять функции специализированной организации создаваемого Лесопромышленного кластера.

Из отчетных данных известно, что в 2016 г. ООО «Лидер» прекратило производство дверных блоков (падение спроса на производимую продукцию), в связи с чем сократило численность своих работников. Основной доход предприятия связан со сдачей в аренду производственных помещений. Аналогичная ситуация сложилась на предприятии ООО «ЦОК», которое не занималось производством, а предоставляло услуги по пропитке, покраске дверных блоков, производимых предприятием ООО «Лидер». Положительная динамика роста в прогнозируемом периоде 2018–2020 годов планируется на предприятиях ООО фирма «Кавказский лес», ООО «Юг-Строй» и ООО «Веста».³⁵

Ведущее предприятие в отрасли «Производство бумаги и бумажных изделий» АО «Картонтара» (производство картона и бумаги) обеспечивает более 60,0% всех объемов отрасли. В 2016 году на АО «Картонтара» продолжается модернизация гофропроизводства.

На основании вышеизложенного даны следующие рекомендации по формированию кластера:

1. Продолжить формирование кластера на базе якорных предприятий – ООО «Картонтара», филиал «Титул» (Республика Адыгея) ООО ПК «Волховец», ООО «ЭКО-ПАРКЕТ».

2. Рассмотреть возможность включения в потенциальный промышленный кластер иных упомянутых выше предприятий региона, специализирующихся на производстве лесопромышленной продукции, при условии наличия кооперационных связей с якорными предприятиями создаваемого промышленного кластера на территории Республики Адыгея.

3. Уточнить (изменить) положения Устава Союза лесопромышленников Республики Адыгея для приведения в соответствие требованиям пункта 5 ПП РФ от 31.07.2015 г. № 779 в части цели, основных видов деятельности, оказываемых услуг специализированной организации создаваемого Лесопромышленного кластера. Дополнительно необходимо уточнить, удовлетворяется ли требование о наличии в составе органов управления Союза лесопромышленников Республики Адыгея не менее половины участников промышленного кластера (т.е. не менее 5 субъектов деятельности в сфере промышленности и осуществляющих промышленное производство), согласно подпункту ж пункта 5 ПП РФ от 31.07.2015 г. № 779.

4. Выявить реализуемые и планируемые к реализации инвестиционные проекты потенциальных участников кластера, а также оценить возможности привлечения мер государственной поддержки в ходе реализации указанных проектов.

³⁵ <http://www.adygheya.ru/ministers/departments/ministerstvo-ekonomicheskogo-razvitiya-i-torgovli/zagruzki/%D0%9F%D1%80%D0%BE%D0%B3%D0%BD%D0%BE%D0%B7%202018-2020%20%D0%BD%D0%B0%20%D0%9A%D0%9C%20%D0%A0%D0%90%2031.08.2017.docx>

5. В целях включения АО «Цица», одного из учредителей Союза лесопромышленников Республики Адыгея, в число потенциальных участников промышленного кластера рассмотреть вопрос о включении в Сведения о АО «Цица» Федеральной налоговой службы России промышленного вида экономической деятельности (добыча полезных ископаемых, обрабатывающие производства, обеспечение электрической энергией, газом и паром, кондиционирование воздуха, водоснабжение, водоотведение, организация сбора и утилизации отходов, а также деятельность по ликвидации загрязнений) в соответствии с Федеральным законом «О промышленной политике в Российской Федерации» от 31.12.2014 № 488-ФЗ).

3.2. Дорожная карта формирования и развития промышленных кластеров

Формирование и развитие Лесопромышленного кластера на территории Республики Адыгея рекомендуется осуществлять в соответствии с дорожной картой, приведенной ниже:

№ п/п	Наименование мероприятия	Срок
1	Определение состава участников кластера	Ноябрь 2018
2	Внесение изменений в учредительные документы Союза лесопромышленников Республики Адыгея, как специализированной организации Лесопромышленного кластера, для приведения в соответствие требованиям ПП РФ от 31.07.2015 г. №779	Декабрь 2018
3	Разработка функциональной карты и программы развития кластера	Январь 2019
4	Подписание соглашений об участии в деятельности кластера	Январь 2019
5	Подписание соглашения о создании кластера с Правительством Республики Адыгея	Февраль 2019
6	Формирование пакета документов для включения кластера в реестр в соответствии с требованиями ПП РФ от 31.07.2015 г. № 779	Март 2019
7	Включение кластера в реестр Минпромторга России	Май 2019
8	Подготовка совместных проектов для участия в конкурсном отборе	Июнь 2019
9	Участие в конкурсном отборе совместных проектов	Июль 2019

3.3. Анкета для опроса промышленных предприятий – потенциальных участников промышленных кластеров

В Ассоциации организаций содействия развитию кластеров и технопарков была разработана и разослана в адрес предприятий Республики Адыгея «Анкета для опроса промышленных предприятий - потенциальных участников промышленного кластера Республики Адыгея», представленная в таблице 7.

Таблица 7 - Анкета для опроса промышленных предприятий - потенциальных участников промышленного кластера Республики Адыгея

1.	Наименование предприятия	<i>Укажите организационно-правовую форму и наименование предприятия</i>
2.	Количество сотрудников предприятия	<i>Укажите среднесписочную численность сотрудников предприятия за последний отчетный период</i>
3.	Выручка предприятия за 2017 год, млн. руб.	<i>Укажите объем выручки предприятия за 2017 год</i>
4.	Ключевые виды продукции предприятия	<i>Перечислите ключевые виды продукции предприятия (укрупненно)</i>
5.	Ключевые технологические, производственные, рыночные проблемы	<i>Перечислите ключевые проблемы технологического, производственного, рыночного и т.д. характера, решению которых, по Вашему мнению, должна способствовать деятельность кластера (например: низкое качество сырья, высокая стоимость комплектующих, удаленность поставщиков, недостаточная проработка нормативной базы и стандартов и т.д.)</i>
6.	Ключевые инвестиционные проекты предприятия	<i>Укажите информацию по реализуемым и (или) планируемым к реализации инвестиционным проектам Вашего предприятия. Если проектов несколько – укажите информацию по каждому из них.</i>
6.1.	Наименование проекта	<i>Укажите наименование проекта (например: модернизация производственной линии, освоение новой продукции и т.д.)</i>
6.2.	Краткое описание проекта	<i>Кратко опишите суть и ключевые мероприятия по проекту</i>
6.3.	Общая стоимость проекта, млн. руб.	<i>Укажите стоимость реализации проекта</i>
6.4.	Срок начала и завершения проекта	<i>Укажите срок начала и завершения проекта</i>
6.5.	Источники финансирования проекта	<i>Перечислите основные источники финансирования проекта (собственные средства, кредитные средства, средства привлеченных инвесторов, государственные субсидии и т.д.)</i>

7.	Сведения о ключевых поставщиках	<i>Укажите сведения о ключевых поставщиках Вашего предприятия из числа промышленных предприятий, расположенных на территории Республики Адыгея (на которых приходится не менее 5% объема закупок Вашего предприятия)</i>
7.1.	<i>Наименование поставщика 1</i>	<i>Вид закупаемой продукции</i>
7.2.	<i>Наименование поставщика 2</i>	<i>Вид закупаемой продукции</i>
7.3.	<i>Наименование поставщика N</i>	<i>Вид закупаемой продукции</i>
8.	Сведения о ключевых потребителях	<i>Укажите сведения о ключевых потребителях Вашего предприятия из числа промышленных предприятий, расположенных на территории Республики Адыгея (на которых приходится не менее 5% объема продаж Вашего предприятия)</i>
8.1.	<i>Наименование потребителя 1</i>	<i>Вид поставляемой продукции</i>
8.2.	<i>Наименование потребителя 2</i>	<i>Вид поставляемой продукции</i>
8.3.	<i>Наименование потребителя N</i>	<i>Вид поставляемой продукции</i>

3.4. Проект функциональной карты по каждому потенциальному промышленному кластеру

Проект функциональной карты Лесопромышленного кластера представлен на рисунке 5.

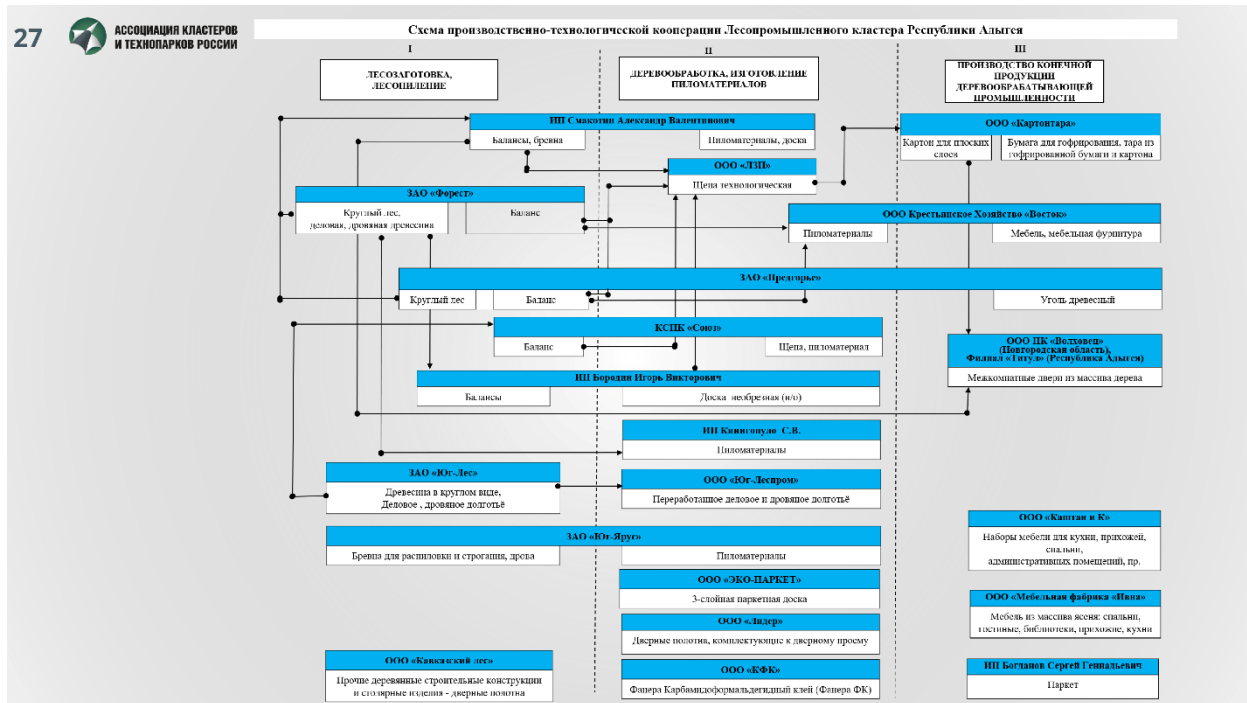



Рисунок 5 – Схема производственно-технологической кооперации Лесопромышленного кластера Республики Адыгея

ПРИЛОЖЕНИЕ 1. ЗАПОЛНЕННЫЕ АНКЕТЫ ПОТЕНЦИАЛЬНЫХ УЧАСТНИКОВ ПРОМЫШЛЕННЫХ КЛАСТЕРОВ РЕСПУБЛИКИ АДЫГЕЯ

Анкета для опроса промышленных предприятий - потенциальных участников промышленных кластеров в Республике Адыгея

1.	Наименование предприятия	ЗАО «Форест»
2.	Количество сотрудников предприятия	6
3.	Выручка предприятия за 2017 год, млн. руб.	55.623.642
4.	Ключевые виды продукции предприятия	Круглый лес, пиломатериал
5.	Ключевые технологические, производственные, рыночные проблемы	Кадровый дефицит, недоступность финансовых услуг, финансовый мониторинг.
6.	Ключевые инвестиционные проекты предприятия	–
6.1.	Наименование проекта	–
6.2.	Краткое описание проекта	–
6.3.	Общая стоимость проекта, млн. руб.	–
6.4.	Срок начала и завершения проекта	–
6.5.	Источники финансирования проекта	–
7.	Сведения о ключевых поставщиках	–
7.1.	Наименование поставщика 1	–
7.2.	Наименование поставщика 2	–
7.3.	Наименование поставщика N	–
8.	Сведения о ключевых потребителях	
8.1.	ООО «Хамышинский лес»	Круглый лес
8.2.	ООО «Гринакс»	Круглый лес
8.3.	ООО «Наира»	Круглый лес
8.4.	ООО «Шахан»	Круглый лес
8.5.	ООО КФ «Восток»	Круглый лес

Дата 25.09.18 Ф.И.О. ответственного лица Зачленко Р.А. Подпись 




Рисунок 1 – Анкета ЗАО «Форест» для опроса промышленных предприятий - потенциальных участников промышленного кластера Республики Адыгея

Анкета для опроса промышленных предприятий - потенциальных участников промышленных кластеров в Республике Адыгея

1.	Наименование предприятия	Общество с ограниченной ответственностью «Мебельная фабрика «Ивна»
2.	Количество сотрудников предприятия	29
3.	Выручка предприятия за 2017 год, млн. руб.	54,6 млн. руб.
4.	Ключевые виды продукции предприятия	Мебель из массива ясеня: спальни, гостиные, библиотеки, прихожие, кухни.
5.	Ключевые технологические, производственные, рыночные проблемы	Отсутствие поставщиков пиломатериала ясеня на территории Республики Адыгея.
6.	Ключевые инвестиционные проекты предприятия	Расширение производственных площадей, оснащенных современным оборудованием для производства мебели.
6.1.	Наименование проекта	Расширение производства
6.2.	Краткое описание проекта	Строительство мебельного цеха площадью 2000 кв.м. Закупка современного высокопроизводительного оборудования.
6.3.	Общая стоимость проекта, млн. руб.	120 млн. руб.
6.4.	Срок начала и завершения проекта	2019-2024 годы
6.5.	Источники финансирования проекта	Собственные и кредитные средства.
7.	Сведения о ключевых поставщиках	Отсутствуют
7.1.	Наименование поставщика 1	
7.2.	Наименование поставщика 2	
7.3.	Наименование поставщика N	
8.	Сведения о ключевых потребителях	Отсутствуют
8.1.	Наименование потребителя 1	
8.2.	Наименование потребителя 2	
8.3.	Наименование потребителя N	

Дата 28.09.2019г. Ф.И.О. ответственного лица Ложарь Е.Н. Подпись [подпись]



Рисунок 2 – Анкета ООО «Мебельная фабрика «Ивна» для опроса промышленных предприятий - потенциальных участников промышленного кластера Республики Адыгея

Анкета для опроса промышленных предприятий - потенциальных участников промышленных кластеров в Республике Адыгея


1.	Наименование предприятия	ИП Багданов Сергей Геннадьевич
2.	Количество сотрудников предприятия	10
3.	Выручка предприятия за 2017 год, млн. руб.	15000,0 тыс. рублей
4.	Ключевые виды продукции предприятия	Паркет
5.	Ключевые технологические, производственные, рыночные проблемы	Перечислите ключевые проблемы технологического, производственного, рыночного и т.д. характера, решению которых, по Вашему мнению, должна способствовать деятельность кластера (например: низкое качество сырья, высокая стоимость комплектующих, удаленность поставщиков, недостаточная проработка нормативной базы и стандартов и т.д.)
6.	Ключевые инвестиционные проекты предприятия	-
6.1.	Наименование проекта	-
6.2.	Краткое описание проекта	-
6.3.	Общая стоимость проекта, млн. руб.	-
6.4.	Срок начала и завершения проекта	-
6.5.	Источники финансирования проекта	-
7.	Сведения о ключевых поставщиках	Укажите сведения о ключевых поставщиках Вашего предприятия из числа промышленных предприятий, расположенных на территории Республики Адыгея (на которых приходится не менее 5% объема закупок Вашего предприятия)
7.1.	Наименование поставщика 1	-
7.2.	Наименование поставщика 2	-
7.3.	Наименование поставщика N	-
8.	Сведения о ключевых потребителях	Укажите сведения о ключевых потребителях Вашего предприятия из числа промышленных предприятий, расположенных на территории Республики Адыгея (на которых приходится не менее 5% объема продаж Вашего предприятия)
8.1.	Наименование потребителя 1	-
8.2.	Наименование потребителя 2	-
8.3.	Наименование потребителя N	-

Дата _____ Ф.И.О. ответственного лица _____ Подпись _____ М.П. _____

Рисунок 3 – Анкета ИП Багданова Сергея Геннадьевича для опроса промышленных предприятий - потенциальных участников промышленного кластера Республики Адыгея

Анкета для опроса промышленных предприятий - потенциальных участников промышленных кластеров в Республике Адыгея

1.	Наименование предприятия	ИП Бородин Игорь Викторович
2.	Количество сотрудников предприятия	14
3.	Выручка предприятия за 2017 год, млн. руб.	10,2
4.	Ключевые виды продукции предприятия	Растворка древесины
5.	Ключевые технологические, производственные, рыночные проблемы	
6.	Ключевые инвестиционные проекты предприятия	
6.1.	Наименование проекта	
6.2.	Краткое описание проекта	
6.3.	Общая стоимость проекта, млн. руб.	
6.4.	Срок начала и завершения проекта	
6.5.	Источники финансирования проекта	
7.	Сведения о ключевых поставщиках	
7.1.	Наименование поставщика 1	ЗАО «Форест»
7.2.	Наименование поставщика 2	Древесина деловая и дрoвая
7.3.	Наименование поставщика N	
8.	Сведения о ключевых потребителях	
8.1.	Наименование потребителя 1	ООО ЛЭП, ИП Приходько
8.2.	Наименование потребителя 2	Балансы, доска и/о
8.3.	Наименование потребителя N	

Дата 26.09.18 г. Ф.И.О. ответственного лица Бородин И.В. Подпись 




Рисунок 4 – Анкета ИП Бородина Игоря Викторовича для опроса промышленных предприятий - потенциальных участников промышленного кластера Республики Адыгея

Анкета для опроса промышленных предприятий - потенциальных участников промышленных кластеров в Республике Адыгея

1.	Наименование предприятия	Укажите организационно-правовую форму и наименование предприятия ИП Смакотин
2.	Количество сотрудников предприятия	Укажите среднестатистическую численность сотрудников предприятия за последний отчетный период 35
3.	Выручка предприятия за 2017 год, млн. руб.	Укажите объем выручки предприятия за 2017 год 41.274.586
4.	Ключевые виды продукции предприятия	пиломатериалы
5.	Ключевые технологические, производственные, рыночные проблемы	Нестабильная и высокая стоимость дизельного топлива, высокая стоимость комплектующих и оборудования для переработки древесины, недостаточное качество оборотных средств для реализации инвестиционных проектов
6.	Ключевые инвестиционные проекты предприятия	–
6.1.	Наименование проекта	–
6.2.	Краткое описание проекта	–
6.3.	Общая стоимость проекта, млн. руб.	–
6.4.	Срок начала и завершения проекта	–
6.5.	Источники финансирования проекта	–
7.	Сведения о ключевых поставщиках	
7.1.	ЗАО «Форест»	Круглый лес
7.2.	ЗАО «Предсорье»	Круглый лес
8.	Сведения о ключевых потребителях	
8.1.	ООО ПК «Волховец»	Круглый лес для производства дверей из массива
8.2.	ООО «Стройэсторг»	доска
8.3.	ООО «ЛЭП»	балансы

Дата 25.09.2018 г. Ф.И.О. ответственного лица Смакотин А.В. Подпись 



Рисунок 5 – Анкета ИП Смакотина Александра Валентиновича для опроса промышленных предприятий - потенциальных участников промышленного кластера Республики Адыгея

Анкета для опроса промышленных предприятий - потенциальных участников промышленных кластеров в Республике Адыгея

1.	Наименование предприятия	ООО «Картонтара»
2.	Количество сотрудников предприятия	513
3.	Выручка предприятия за 2017 год, млн. руб.	3 836,6
4.	Ключевые виды продукции предприятия	Картон для плоских слов, бумага для гофрирования, тара из гофрированной бумаги и картона;
5.	Ключевые технологические, производственные, рыночные проблемы	- недостаточность инфраструктуры (дороги, логистика...) - длительный временной интервал между этапами лесоустройства
6.	Ключевые инвестиционные проекты предприятия	-
6.1.	Наименование проекта	-
6.2.	Краткое описание проекта	-
6.3.	Общая стоимость проекта, млн. руб.	-
6.4.	Срок начала и завершения проекта	-
6.5.	Источники финансирования проекта	-
7.	Сведения о ключевых поставщиках	
7.1.	ООО «ЛЗИ»	целла
7.2.		
7.3.		
8.	Сведения о ключевых потребителях	Покупателей с объемом более 5 % от общего объема продаж, находящихся на территории Республики Адыгея нет

Дата 26.09.18 Ф.И.О. ответственного лица Земченко А.В. Подпись Земченко А.В.



Рисунок 6 – Анкета ООО «Картонтара» для опроса промышленных предприятий - потенциальных участников промышленного кластера Республики Адыгея

Анкета для опроса промышленных предприятий - потенциальных участников промышленных кластеров в Республике Адыгея

1.	Наименование предприятия	ИП Кинигопуло
2.	Количество сотрудников предприятия	9
3.	Выручка предприятия за 2017 год, млн. руб.	9 676 590
4.	Ключевые виды продукции предприятия	пиломатериалы
5.	Ключевые технологические, производственные, рыночные проблемы	Трудная доступность получения заготовок для некоторой техники (трактор), нестабильная и высокая стоимость дизельного топлива
6.	Ключевые инвестиционные проекты предприятия	-
6.1.	Наименование проекта	-
6.2.	Краткое описание проекта	-
6.3.	Общая стоимость проекта, млн. руб.	-
6.4.	Срок начала и завершения проекта	-
6.5.	Источники финансирования проекта	-
7.	Сведения о ключевых поставщиках	
7.1.	ЗАО «Форест»	Круглый лес
8.	Сведения о ключевых потребителях	
8.1.	ООО ПК «Волховец»	пиломатериалы
8.2.	ООО «Стройкомфорт»	пиломатериалы
8.3.	ООО «Золотой век»	пиломатериалы
8.4.	ИП Арутюнян	дрова

Дата _____ Ф.И.О. ответственного лица _____ Подпись _____ м.п.

Рисунок 7 – Анкета ИП Кинигопуло Сергея Викторовича для опроса промышленных предприятий - потенциальных участников промышленного кластера Республики Адыгея

Анкета для опроса промышленных предприятий - потенциальных участников промышленных кластеров в Республике Адыгея

1.	Наименование предприятия	ООО «КФК»
2.	Количество сотрудников предприятия	37
3.	Выручка предприятия за 2017 год, млн. руб.	185
4.	Ключевые виды продукции предприятия	Фианера ФК
5.	Ключевые технологические, производственные, рыночные проблемы	Отсутствие сырья
6.	Ключевые инвестиционные проекты предприятия	Укажите информацию по реализуемым и (или) планируемым к реализации инвестиционным проектам Вашего предприятия. Если проектов несколько – укажите информацию по каждому из них.
6.1.	Наименование проекта	Линия производства шпона
6.2.	Краткое описание проекта	Линия по переработке опрески (сушение и срезка)
6.3.	Общая стоимость проекта, млн. руб.	40
6.4.	Срок начала и завершения проекта	Январь 2019-декабрь, 2019
6.5.	Источники финансирования проекта	собственные средства, кредитные средства
7.	Сведения о ключевых поставщиках	Укажите сведения о ключевых поставщиках Вашего предприятия из числа промышленных предприятий, расположенных на территории Республики Адыгея (на которых приходится не менее 5% объема закупок Вашего предприятия)
7.1.	Наименование поставщика 1	нет
7.2.	Наименование поставщика 2	
7.3.	Наименование поставщика N	
8.	Сведения о ключевых потребителях	Укажите сведения о ключевых потребителях Вашего предприятия из числа промышленных предприятий, расположенных на территории Республики Адыгея (на которых приходится не менее 5% объема продаж Вашего предприятия)
8.1.	Наименование потребителя 1	Лесхоз Мезаза (Меза Адыгея)
8.2.	Наименование потребителя 2	Вид поставленной продукции
8.3.	Наименование потребителя N	Вид поставленной продукции

Дата 28.09.18 Ф.И.О. ответственного лица Хасисов ВВ Подпись _____ м.п. 

Рисунок 8 – Анкета ООО «КФК» для опроса промышленных предприятий - потенциальных участников промышленного кластера Республики Адыгея

Анкета для опроса промышленных предприятий - потенциальных участников промышленных кластеров в Республике Адыгея

1.	Наименование предприятия	Общество с ограниченной ответственностью «ЛЗП»
2.	Количество сотрудников предприятия	64
3.	Выручка предприятия за 2017 год, млн. руб.	217,5
4.	Ключевые виды продукции предприятия	Щепы технологическая
5.	Ключевые технологические, производственные, рыночные проблемы	Нехватка местных поставщиков сырья, отсутствие лесных дорог
6.	Ключевые инвестиционные проекты предприятия	Нет
6.1.	Наименование проекта	
6.2.	Краткое описание проекта	
6.3.	Общая стоимость проекта, млн. руб.	
6.4.	Срок начала и завершения проекта	
6.5.	Источники финансирования проекта	
7.	Сведения о ключевых поставщиках	
7.1.	ЗАО Предгорье	Баланс ГОСТ 9462-88
7.2.	ИП Смакотин А.В.	Баланс ГОСТ 9462-88
7.3.	ЗАО Форест	Баланс ГОСТ 9462-88
8.	Сведения о ключевых потребителях	
8.1.	ООО Картонмара	Щепы технологическая
8.2.		
8.3.		

Дата 25 сентября 2018 г Ф.И.О. ответственного лица директор Штанько Юрий Владимирович Подпись _____ м.п.

Рисунок 9 – Анкета Общества с ограниченной ответственностью «ЛЗП» для опроса промышленных предприятий - потенциальных участников промышленного кластера Республики Адыгея

Анкета для опроса промышленных предприятий - потенциальных участников промышленных кластеров в Республике Адыгея

1.	Наименование предприятия	ООО "ЛИДЕР", ИНН 0104015393, 385730, Адыгея Респ, Майкопский р-н, Тульский п. Шоссейная ул, Дом № 1 "3"
2.	Количество сотрудников предприятия	153
3.	Выручка предприятия за 2017 год, млн. руб.	159,8
4.	Ключевые виды продукции предприятия	Дверные полотна, комплектующие к дверному проему
5.	Ключевые технологические, производственные, рыночные проблемы	Низкое качество основного сырья - древесины, отсутствие качественных расходных материалов, оборудования и комплектующих российского производства, как следствие зависимость от курса
6.	Ключевые инвестиционные проекты предприятия	-
6.1.	Наименование проекта	-
6.2.	Краткое описание проекта	-
6.3.	Общая стоимость проекта, млн. руб.	-
6.4.	Срок начала и завершения проекта	-
6.5.	Источники финансирования проекта	-
7.	Сведения о ключевых поставщиках	-
7.1.	Наименование поставщика 1	ООО «ТБМ» - ЛКМ
7.2.	Наименование поставщика 2	ИП Рязанцев А.В. - стекло
7.3.	Наименование поставщика 3	ИП Селиверстов С.М. - картон
8.	Сведения о ключевых потребителях	-
8.1.	Наименование потребителя 1	-
8.2.	Наименование потребителя 2	-
8.3.	Наименование потребителя N	-

Дата 25.09.2018г. Ф.И.О. Басок В.М.

Подпись

Басок В.М.



Рисунок 10 – Анкета ООО «Лидер» для опроса промышленных предприятий - потенциальных участников промышленного кластера Республики Адыгея

Анкета для опроса промышленных предприятий - потенциальных участников промышленных кластеров в Республике Адыгея

1.	Наименование предприятия	ЗАО «Предгорье» (Закрытое акционерное общество «Предгорье»)
2.	Количество сотрудников предприятия	8
3.	Выручка предприятия за 2017 год, млн. руб.	51
4.	Ключевые виды продукции предприятия	Деловая древесина, дрова, пиломатериалы
5.	Ключевые технологические, производственные, рыночные проблемы	низкое качество в производстве древесного угля
6.	Ключевые инвестиционные проекты предприятия	
6.1.	Наименование проекта	Промышленное производство древесного угля.
6.2.	Краткое описание проекта	Строительство теплового хозяйства и сушильных камер. Утилизация отходов лесозаготовки, использование дров топливных после очистки мест рубки. Выделением тепла от производства угля использовать для обогрева теплицы - 1 га и для сушильного хозяйства до 100 м3.
6.3.	Общая стоимость проекта, млн. руб.	25
6.4.	Срок начала и завершения проекта	6-8 месяцев
6.5.	Источники финансирования проекта	собственные средства, кредитные средства, государственные субсидии
7.	Сведения о ключевых поставщиках	
7.1.	ООО «Гринекс», ООО «СОФИ», ООО «ВАЛЛЕСТРОФ», ООО «Биотопливо РУФ», ООО «Медведь»	Дрова топливные и отходы лесопиления
8.	Сведения о ключевых потребителях	Укажите сведения о ключевых потребителях Вашего предприятия из числа промышленных предприятий, расположенных на территории Республики Адыгея (на которых производится не менее 5% объема продаж Вашего предприятия)
8.1.	Внутренний и внешний рынок, в т.ч. ОАЭ, Ливан	Уголь древесный

Дата 25.09.2018г.

Ф.И.О. ответственного лица

Тетяшов С.К.


Подпись



Рисунок 11 – Анкета ЗАО «Предгорье» для опроса промышленных предприятий - потенциальных участников промышленного кластера Республики Адыгея

Анкета для опроса промышленных предприятий - потенциальных участников промышленных кластеров в Республике Адыгея

1.	Наименование предприятия	Филиал «Титул» ООО ПК «Волховец»
2.	Количество сотрудников предприятия	286
3.	Выручка предприятия за 2017 год, млн. руб.	-
4.	Ключевые виды продукции предприятия	Межкомнатные двери из массива дерева
5.	Ключевые технологические, производственные, рыночные проблемы	Удаленность поставщиков оборудования и комплектующих.
6.	Ключевые инвестиционные проекты предприятия	
6.1.	Наименование проекта	Модернизация участка отделки
6.2.	Краткое описание проекта	Строительство нового цеха, покупка отделочной линии, покрасочного и шлифовального оборудования.
6.3.	Общая стоимость проекта, млн. руб.	78,3 млн руб
6.4.	Срок начала и завершения проекта	Октябрь 2018 – сентябрь 2019
6.5.	Источники финансирования проекта	Собственные, кредитные.
7.	Сведения о ключевых поставщиках	
7.1.	ИП Смаковин А.В.	Бревна буковые, бревна дубовые
7.2.	ИП Канаани Е.Н.	Бревна буковые
7.3.	ИП Алашков Е.В.	Бревна буковые, бревна дубовые
7.4.	ООО «Картонпар»	Гофрокартон
8.	Сведения о ключевых потребителях	-
8.1.	Наименование потребителя 1	-
8.2.	Наименование потребителя 2	-
8.3.	Наименование потребителя N	-

Дата 27.09.18 Ф.И.О. ответственного лица Селиверстов Д.М. Подпись 





Рисунок 12 – Анкета Филиала «Титул» ООО ПК «Волховец» для опроса промышленных предприятий - потенциальных участников промышленного кластера Республики Адыгея

Анкета для опроса промышленных предприятий - потенциальных участников промышленных кластеров в Республике Адыгея

1.	Наименование предприятия	Общество с ограниченной ответственностью фирма «Кавказский лес»
2.	Количество сотрудников предприятия	Среднестатистическая численность сотрудников - 43
3.	Выручка предприятия за 2017 год, млн. руб.	15 888 млн. рублей
4.	Ключевые виды продукции предприятия	Производство прочих деревянных строительных конструкций и столярных изделий – Производство дверных полотен
5.	Ключевые технологические, производственные, рыночные проблемы	Удалённость поставщиков, проблемы развития инфраструктуры местности (Транспорт и прочие)
6.	Ключевые инвестиционные проекты предприятия	Не планируются
6.1.	Наименование проекта	_____
6.2.	Краткое описание проекта	_____
6.3.	Общая стоимость проекта, млн. руб.	_____
6.4.	Срок начала и завершения проекта	_____
6.5.	Источники финансирования проекта	_____
7.	Сведения о ключевых поставщиках	Укажите сведения о ключевых поставщиках Вашего предприятия из числа промышленных предприятий, расположенных на территории Республики Адыгея (на которых приходится не менее 5% объема закупок Вашего предприятия)
7.1.	Наименование поставщика 1	ООО «БРНЗ» - поставка сырья
7.2.	Наименование поставщика 2	ИП Радченко – услуги заточки инструментов (ножей и т.д.)
7.3.	Наименование поставщика N	ИП Шербаков – услуги доставки сотрудников до места работы
8.	Сведения о ключевых потребителях	Укажите сведения о ключевых потребителях Вашего предприятия из числа промышленных предприятий, расположенных на территории Республики Адыгея (на которых приходится не менее 5% объема продаж Вашего предприятия)
8.1.	Наименование потребителя 1	ООО Торговый дом «Влом Индустри» - межкомнатные двери
8.2.	Наименование потребителя 2	ООО «Лидер плюс» - окутывание доборов шпоном.
8.3.	Наименование потребителя N	_____

Дата 25.09.2018 Ф.И.О. ответственного лица Авадугинна И.С. Подпись 




Рисунок 13 – Анкета ООО «Кавказский лес» для опроса промышленных предприятий - потенциальных участников промышленного кластера Республики Адыгея

Анкета для опроса промышленных предприятий - потенциальных участников промышленных кластеров в Республике Адыгея

1.	Наименование предприятия	Общество с ограниченной ответственностью «Юг-Леспром»
2.	Количество сотрудников предприятия	Десять человек
3.	Выручка предприятия за 2017 год, млн. руб.	0-00
4.	Ключевые виды продукции предприятия	Переработка делового и дровяного долготья (дуб, ясень).
5.	Ключевые технологические, производственные, рыночные проблемы	Дефицит сырья, высокая стоимость оборудования
6.	Ключевые инвестиционные проекты предприятия	Планируется к реализации установка сушильного оборудования, линия по производству террасной доски..
6.1.	Наименование проекта	Освоение сушильных камер. Освоение линии по производству террасной доски.
6.2.	Краткое описание проекта	Освоение сушильных камер. Освоение линии по производству террасной доски.
6.3.	Общая стоимость проекта, млн. руб.	4 000 000-00 (четыре миллиона рублей)
6.4.	Срок начала и завершения проекта	2019-2020 года
6.5.	Источники финансирования проекта	Собственные средства.
7.	Сведения о ключевых поставщиках	Укажите сведения о ключевых поставщиках Вашего предприятия из числа промышленных предприятий, расположенных на территории Республики Адыгея (на которых приходится не менее 3% объема закупок Вашего предприятия)
7.1.	<i>ЗАО «Юг-Лес»</i>	Деловое и дровяное долготье (дуб, ясень)
7.2.	<i>Наименование поставщика 2</i>	Вид закупаемой продукции
7.3.	<i>Наименование поставщика N</i>	Вид закупаемой продукции
8.	Сведения о ключевых потребителях	Укажите сведения о ключевых потребителях Вашего предприятия из числа промышленных предприятий, расположенных на территории Республики Адыгея (на которых приходится не менее 3% объема продаж Вашего предприятия)
8.1.	<i>ИП Соловьев Вячеслав Анатольевич</i>	Фреза из дуба и ясеня
8.2.	<i>Общество с ограниченной ответственностью "Мастер Класс"</i>	Фреза из дуба и ясеня
8.3.		

Дата _____ Ф.И.О. ответственного лица _____ Подпись _____ м.п.

Рисунок 14 – Анкета Общества с ограниченной ответственностью «Юг-Леспром» для опроса промышленных предприятий - потенциальных участников промышленного кластера Республики Адыгея

Анкета для опроса промышленных предприятий - потенциальных участников промышленных кластеров в Республике Адыгея

1.	Наименование предприятия	Закрытое акционерное общество «Юг-Лес».
2.	Количество сотрудников предприятия	5 чел.
3.	Выручка предприятия за 2017 год, млн. руб.	13,5
4.	Ключевые виды продукции предприятия	
5.	Ключевые технологические, производственные, рыночные проблемы	
6.	Ключевые инвестиционные проекты предприятия	-
6.1.	Наименование проекта	-
6.2.	Краткое описание проекта	-
6.3.	Общая стоимость проекта, млн. руб.	-
6.4.	Срок начала и завершения проекта	-
6.5.	Источники финансирования проекта	-
7.	Сведения о ключевых поставщиках	
7.1.	<i>Наименование поставщика 1</i>	Управленские лесами Республики Адыгея (аренда лесных участков).
7.2.	<i>Наименование поставщика 2</i>	
7.3.	<i>Наименование поставщика N</i>	
8.	Сведения о ключевых потребителях	
8.1.	<i>Наименование потребителя 1</i>	ООО «Юг-Леспром», древесина в круглом виде.
8.2.	<i>Наименование потребителя 2</i>	КСПК «Сотез», древесина в круглом виде.
8.3.	<i>Наименование потребителя 3</i>	ООО «Владимирск», древесина в круглом виде.
	<i>Наименование потребителя 4</i>	ООО «Леспром», древесина в круглом виде.

Дата _____ Ф.И.О. ответственного лица _____ Подпись _____ м.п.

Рисунок 15 – Анкета Закрытого акционерного общества «Юг-Лес» для опроса промышленных предприятий - потенциальных участников промышленного кластера Республики Адыгея

Анкета для опроса промышленных предприятий - потенциальных участников промышленных кластеров в Республике Адыгея

1.	Наименование предприятия	Общество с Ограниченной Ответственностью «ЭКО-ПАРКЕТ»
2.	Количество сотрудников предприятия	Среднесписочная численность сотрудников за последний отчетный период- 185,4 чел.
3.	Выручка предприятия за 2017 год, млн. руб.	Объем выручки предприятия за 2017 год – 254,004 млн.рублей РФ
4.	Ключевые виды продукции предприятия	Ключевые виды продукции предприятия (укрупненно) - 3-х слойная паркетная доска
5.	Ключевые технологические, производственные, рыночные проблемы	Ключевые проблемы: 1) Неразвитая и несистематизированная инфраструктура заготовки сырья (древесина твердых/хвойных пород) приводит иногда к перебоям в снабжении производства сырьем; 2) Отсутствие сертификации FSC у собственника лесосеющего фонда приводит к невозможности получения сертификата FSC на готовую продукцию и лишает возможности прямых поставок продукции крупным ритейл-компаниям и на экспорт в Европу; 3) Очень высокая волатильность курсов основных валют к рублю РФ подвергает риску исполнение подписанных нами контрактов и основных заказов.
6.	Ключевые инвестиционные проекты предприятия	Укажите информацию по реализуемым и (или) планируемым к реализации инвестиционным проектам Вашего предприятия. Если проектов несколько – укажите информацию по каждому из них.
6.1.	Наименование проекта	Наименование проекта: 1) Модернизация производственной лако-красочной линии предприятия; 2) Реконструкция лесосеющего участка и цеха по производству из отходов лесопиления топливных брикетов.
6.2.	Краткое описание проекта	1) Модернизация производственной лако-красочной линии предприятия: - приобретение основного технологического оборудования для расширения ассортимента выпускаемой продукции; 2) Реконструкция лесосеющего участка и цеха по производству из отходов лесопиления топливных брикетов: - приобретение основного технологического оборудования для увеличения мощностей лесосеющего участка и цеха по производству из отходов лесопиления топливных брикетов.
6.3.	Общая стоимость проекта, млн. руб.	1) Модернизация производственной лако-красочной линии предприятия – 25,5 млн рублей РФ. 2) Реконструкция лесосеющего участка и цеха по производству из отходов лесопиления топливных брикетов – 84 млн.рублей РФ
6.4.	Срок начала и завершения проекта	1) Модернизация производственной лако-красочной линии предприятия – 3-й квартал 2016 г.-4-й квартал 2018 г. 2) Реконструкция лесосеющего участка и цеха по производству из отходов лесопиления топливных брикетов – 4-й квартал 2018 г.-4-й квартал 2019 г.

Рисунок 16 – Анкета Общества с ограниченной ответственностью «ЭКО-ПАРКЕТ» для опроса промышленных предприятий - потенциальных участников промышленного кластера Республики Адыгея

6.5.	Источники финансирования проекта	1) Модернизация производственной лако-красочной линии предприятия – собственные средства. 2) Реконструкция лесосеющего участка и цеха по производству из отходов лесопиления топливных брикетов – собственные средства, кредитные средства, средства привлеченных инвесторов, государственные субсидии.
7.	Сведения о ключевых поставщиках	Укажите сведения о ключевых поставщиках Вашего предприятия из числа промышленных предприятий, расположенных на территории Республики Адыгея (на которых приходится не менее 5% объема закупок Вашего предприятия)
7.1.	ООО «ФОРЕСТ»	Крупные сортименты древесины хвойных пород и пиломатериалы обрезной хвойных пород
7.2.	Наименование поставщика 2	Вид закупаемой продукции
7.3.	Наименование поставщика N	Вид закупаемой продукции
8.	Сведения о ключевых потребителях	Укажите сведения о ключевых потребителях Вашего предприятия из числа промышленных предприятий, расположенных на территории Республики Адыгея (на которых приходится не менее 5% объема продаж Вашего предприятия) На территории Республики Адыгея ключевых потребителей нет. Мы продукцию поставляем в другие регионы России и на экспорт в ближнее и дальнее зарубежье.
8.1.	ТОО «Фирма Азия-Паркет» (Республика Казахстан)	3-х слойная паркетная доска
8.2.	ООО «Мега Иншадат» (Республика Азербайджан)	3-х слойная паркетная доска
8.3.	Вауэр Вандерштефф Е.К. (Германия)	Древесные топливные брикеты

Дата 26.09.2018
Заместитель Генерального Директора ООО «ЭКО-ПАРКЕТ» **Брантов Рамазан Русланович**




Рисунок 17 – Анкета Общества с ограниченной ответственностью «ЭКО-ПАРКЕТ» для опроса промышленных предприятий - потенциальных участников промышленного кластера Республики Адыгея (Продолжение)

Анкета для опроса промышленных предприятий - потенциальных участников промышленных кластеров в Республике Адыгея

1.	Наименование предприятия	Закрытое акционерное общество «Юг-Ярус»
2.	Количество сотрудников предприятия	5
3.	Выручка предприятия за 2017 год, млн. руб.	15,5
4.	Ключевые виды продукции предприятия	Бревна для распиловки и строгания, дрона, пиломатериалы.
5.	Ключевые технологические, производственные, рыночные проблемы	-
6.	Ключевые инвестиционные проекты предприятия	-
6.1.	Наименование проекта	-
6.2.	Краткое описание проекта	-
6.3.	Общая стоимость проекта, млн. руб.	-
6.4.	Срок начала и завершения проекта	-
6.5.	Источники финансирования проекта	-
7.	Сведения о ключевых поставщиках	Управление лесами Республики Адыгея
7.1.	Наименование поставщика 1	Управление лесами Республики Адыгея
7.2.	Наименование поставщика 2	-
7.3.	Наименование поставщика N	-
8.	Сведения о ключевых потребителях	
8.1.	Наименование потребителя 1	ООО «Адыгея Юг-Лес»
8.2.	Наименование потребителя 2	ООО «Радиал»
8.3.	Наименование потребителя 3	ООО «Дубрава 01»

Дата 26.09.2018 Ф.И.О. ответственного лица Бгуашев М.А.  м.п.

Рисунок 18 – Анкета Закрытого акционерного общества «Юг-Ярус» для опроса промышленных предприятий - потенциальных участников промышленного кластера Республики Адыгея

Анкета для опроса промышленных предприятий - потенциальных участников промышленных кластеров в Республике Адыгея

1.	Наименование предприятия	Общество с ограниченной ответственностью «Каштан и К»
2.	Количество сотрудников предприятия	37
3.	Выручка предприятия за 2017 год, млн. руб.	46,66
4.	Ключевые виды продукции предприятия	Наборы мебели для кухни, прихожей, спальни, административных помещений и прочая мебель по индивидуальным заказам
5.	Ключевые технологические, производственные, рыночные проблемы	высокая стоимость комплектующих, недостаточная проработка нормативной базы и стандартов, высокая стоимость энергоносителей, недостаточный спрос на продукцию
6.	Ключевые инвестиционные проекты предприятия	-
6.1.	Наименование проекта	-
6.2.	Краткое описание проекта	-
6.3.	Общая стоимость проекта, млн. руб.	-
6.4.	Срок начала и завершения проекта	-
6.5.	Источники финансирования проекта	-
7.	Сведения о ключевых поставщиках	Укажите сведения о ключевых поставщиках Вашего предприятия из числа промышленных предприятий, расположенных на территории Республики Адыгея (на которых приходится не менее 5% объема закупок Вашего предприятия)
7.1.	Наименование поставщика 1	поставщиков, расположенных на территории Республики Адыгея НЕТ
7.2.	Наименование поставщика 2	
7.3.	Наименование поставщика N	
8.	Сведения о ключевых потребителях	Укажите сведения о ключевых потребителях Вашего предприятия из числа промышленных предприятий, расположенных на территории Республики Адыгея (на которых приходится не менее 5% объема продаж Вашего предприятия)
8.1.	Наименование потребителя 1	потребителей из числа промышленных предприятий, расположенных на территории Республики Адыгея НЕТ
8.2.	Наименование потребителя 2	
8.3.	Наименование потребителя N	

Дата _____ Ф.И.О. ответственного лица _____ Подпись _____ м.п.

Рисунок 19 – Анкета Общества с ограниченной ответственностью «Каштан и К» для опроса промышленных предприятий - потенциальных участников промышленного кластера Республики Адыгея

Анкета для опроса промышленных предприятий - потенциальных участников промышленных кластеров в Республике Адыгея

1.	Наименование предприятия	КСПК СОЮЗ
2.	Количество сотрудников предприятия	25
3.	Выручка предприятия за 2017 год, млн. руб.	26,45 млн.руб
4.	Ключевые виды продукции предприятия	Щепы, пиломатериал, баланс
5.	Ключевые технологические, производственные, рыночные проблемы	производственные
6.	Ключевые инвестиционные проекты предприятия	-
6.1.	Наименование проекта	-
6.2.	Краткое описание проекта	модернизация
6.3.	Общая стоимость проекта, млн. руб.	-
6.4.	Срок начала и завершения проекта	-
6.5.	Источники финансирования проекта	Собственные средства
7.	Сведения о ключевых поставщиках	
7.1.	Наименование поставщика 1	ЗАО «Юс-Лес»
7.2.	Наименование поставщика 2	
7.3.	Наименование поставщика N	
8.	Сведения о ключевых потребителях	
8.1.	Наименование потребителя 1	ООО «ЛЭП»
8.2.	Наименование потребителя 2	
8.3.	Наименование потребителя N	

Дата 02.10.2017 Ф.И.О. ответственного лица Христинина М.В. Подпись [подпись]




Рисунок 20 – Анкета КСПК СОЮЗ для опроса промышленных предприятий - потенциальных участников промышленного кластера Республики Адыгея

Анкета для опроса промышленных предприятий - потенциальных участников промышленных кластеров в Республике Адыгея

1.	Наименование предприятия	Общество с ограниченной ответственность крестьянское хозяйство «Восток»
2.	Количество сотрудников предприятия	48 человек
3.	Выручка предприятия за 2017 год, млн. руб.	19,8
4.	Ключевые виды продукции предприятия	Мебель, мебельная фурнитура, пиломатериалы
5.	Ключевые технологические, производственные, рыночные проблемы	Слабая реализация продукции, нехватка энергообеспечения
6.	Ключевые инвестиционные проекты предприятия	-
6.1.	Наименование проекта	-
6.2.	Краткое описание проекта	-
6.3.	Общая стоимость проекта, млн. руб.	-
6.4.	Срок начала и завершения проекта	-
6.5.	Источники финансирования проекта	-
7.	Сведения о ключевых поставщиках	
7.1.	Наименование поставщика 1	ЗАО «Форест»
7.2.	Наименование поставщика 2	ЗАО «Предгорье»
7.3.	Наименование поставщика N	
8.	Сведения о ключевых потребителях	
8.1.	Наименование потребителя 1	Барлинек Рус Трейд ООО
8.2.	Наименование потребителя 2	Волгодонский Комбинат Древесных Плит ООО
8.3.	Наименование потребителя N	АО «Марма мебель»

Дата _____ Ф.И.О. ответственного лица _____ Подпись _____ м.п.

Рисунок 21 – Анкета ООО Крестьянское Хозяйство «Восток» для опроса промышленных предприятий - потенциальных участников промышленного кластера Республики Адыгея

ПРИЛОЖЕНИЕ 2. МАТЕРИАЛЫ ДЛЯ ПРОВЕДЕНИЯ СТРАТЕГИЧЕСКОЙ СЕССИИ



Рисунок 1 – Презентация «Промышленные кластеры. Практика формирования и меры государственной поддержки»

АССОЦИАЦИЯ КЛАСТЕРОВ И ТЕХНОПАРКОВ

НОРМАТИВНО-ПРАВОВАЯ БАЗА ПРОМЫШЛЕННЫХ КЛАСТЕРОВ

Федеральный закон «О промышленной политике в Российской Федерации»

Промышленные кластеры — один из инструментов территориального развития промышленности

Постановление Правительства Российской Федерации от 31.07.2015 № 779 «О промышленных кластерах и специализированных организациях промышленных кластеров»

Требования к промышленным кластерам для включения в реестр промышленных кластеров Минпромторга России

Кластеры, которые включены в реестр, могут получать государственную поддержку на реализацию совместных проектов

Постановление Правительства Российской Федерации от 28.01.2016 № 41 «Об утверждении правил...»

Порядок, цели и условия предоставления из федерального бюджета субсидий участникам промышленных кластеров на возмещение части затрат при реализации совместных проектов

Постановление Правительства Российской Федерации от 11 января 2014 № 88-ФЗ «О промышленной политике в Российской Федерации»

Принят Государственной Думой 10 декабря 2013 года
Подписан Президентом Российской Федерации 11 января 2014 года

Глава 1. Общие положения

Статья 2. Цели государственной политики в сфере промышленной политики

1. Целями государственной политики в сфере промышленной политики являются:

- 1) создание благоприятных условий для развития и модернизации промышленности;
- 2) повышение конкурентоспособности отечественной промышленности;
- 3) стимулирование инновационной деятельности;
- 4) развитие человеческого капитала;
- 5) повышение эффективности использования ресурсов;
- 6) создание условий для развития малого и среднего предпринимательства;
- 7) развитие инфраструктуры;
- 8) повышение уровня жизни населения;
- 9) развитие культуры, искусства, физической культуры и спорта;
- 10) развитие туризма;
- 11) развитие науки и технологий;
- 12) развитие образования;
- 13) развитие здравоохранения;
- 14) развитие культуры, искусства, физической культуры и спорта;
- 15) развитие культуры, искусства, физической культуры и спорта;
- 16) развитие культуры, искусства, физической культуры и спорта;
- 17) развитие культуры, искусства, физической культуры и спорта;
- 18) развитие культуры, искусства, физической культуры и спорта;
- 19) развитие культуры, искусства, физической культуры и спорта;
- 20) развитие культуры, искусства, физической культуры и спорта;

Рисунок 2 – Нормативно-правовая база промышленных кластеров

ОСОБЕННОСТИ ГОСПОДДЕРЖКИ ПРОМЫШЛЕННЫХ КЛАСТЕРОВ







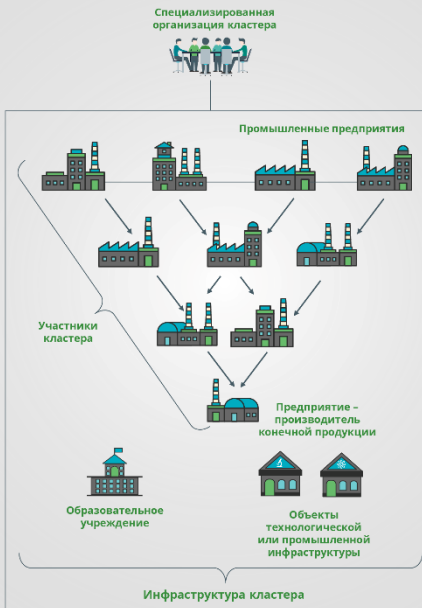
- 1 Субсидии из федерального бюджета выделяются напрямую предприятию на основании соглашения с Минпромторгом России 
- 2 Субсидия возмещает до 50% затрат предприятия на реализацию проекта 
- 3 Субсидия перечисляется 2 раза в год на основании документов, подтверждающих понесенные ранее затраты 
- 4 К возмещению могут быть поданы в том числе затраты с 2015 года 
- 5 Соглашение с Минпромторгом России заключается на весь срок реализации проекта (до 5 лет) 
- 6 При включении кластера в реестр Минпромторга все участники кластера получают право на субсидирование понесенных затрат 

Рисунок 3 – Особенности господдержки промышленных кластеров

ТРЕБОВАНИЯ К ПРОМЫШЛЕННОМУ КЛАСТЕРУ (СОГЛАСНО ПП РФ №779)

- 1 Не менее чем половина участников кластера входят в состав органов управления **специализированной организации кластера**, заключившей соглашение с субъектом(ами) РФ о создании кластера
- 2 Территория одного или нескольких **субъектов Российской Федерации**
- 3 Не менее **10 промышленных предприятий**, в том числе не менее **1 предприятия**, осуществляющего производство конечной продукции
- 4 Создание и развитие кластера осуществляются с учетом **стратегии пространственного развития РФ** и схем территориального планирования РФ и субъектов РФ, на территориях которых размещен кластер



Специализированная организация кластера

Промышленные предприятия

Участники кластера

Предприятие – производитель конечной продукции

Образовательное учреждение

Объекты технологической или промышленной инфраструктуры

Инфраструктура кластера

- 5 Не менее **5%** промышленной продукции, материалов и комплектующих, произведенных **каждым** участником кластера (за исключением производителей конечной продукции кластера), используется другими участниками
- 6 Не менее **20%** совокупного объема продукции участников кластера используется другими его участниками* или **не менее 20%** совокупного объема закупок продукции участников кластера, выпускающих конечную продукцию, приходится на закупки у других участников кластера**
- 7 Не менее 50% всех **рабочих мест** в кластере — высокопроизводительные
- 8 В состав **инфраструктуры** входят не менее:
 - 1 учреждения ВПО или СПО
 - 2 объектов технологической или промышленной инфраструктуры

* не более 30% участников кластера могут поставлять менее 20% своей продукции другим участникам

** не более 30% участников кластера, выпускающих конечную продукцию, могут закупать менее 20% продукции у других участников кластера

Рисунок 4 – Требования к промышленному кластеру (согласно ПП РФ №779)

5 **АССОЦИАЦИЯ КЛАСТЕРОВ И ТЕХНОПАРКОВ РОССИИ** НАПРАВЛЕНИЯ ГОСУДАРСТВЕННОЙ ПОДДЕРЖКИ СОВМЕСТНЫХ ПРОЕКТОВ (СОГЛАСНО ПП РФ №41)

Субсидия может быть направлена на компенсацию затрат на следующие мероприятия:


-  **Приобретение технологической оснастки для оборудования**
-  **Закупка программного обеспечения**
-  **Оплата процентов** по кредитам на строительство (реконструкцию) производственных зданий и закупку оборудования (70% ставки по кредитному договору)
-  **Оплата лизинговых платежей** за оборудование (не более 15% стоимости оборудования без НДС)
-  **Изготовление и испытания** прототипов и опытных партий продукции
-  **Разработка конструкторской документации**, технологий и технологических процессов (в том числе, хозяйственным способом)

Рисунок 5 – Направления государственной поддержки совместных проектов (согласно ПП РФ №41)

6 **АССОЦИАЦИЯ КЛАСТЕРОВ И ТЕХНОПАРКОВ РОССИИ** **ОТБОР СОВМЕСТНЫХ ПРОЕКТОВ - 2018**

10 сентября 2018 года состоялось заседание комиссии по отбору совместных проектов участников промышленных кластеров. Рассмотрено 24 проекта с потребностью в субсидиях 6,8 млрд руб.

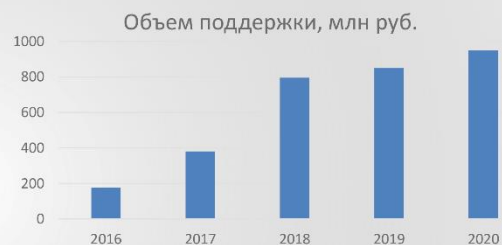
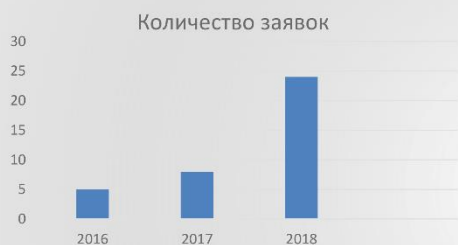


Рисунок 6 – Отбор совместных проектов - 2018

№ П/П	НАИМЕНОВАНИЕ ПРОМЫШЛЕННОГО КЛАСТЕРА	НАИМЕНОВАНИЕ СОВМЕСТНОГО ПРОЕКТА	СУММА СУБСИДИИ, МЛН РУБ.
1	Барнаульский промышленный химический кластер	Освоение производства новых видов фрикционных, уплотнительных и прокладочных материалов	101,7
2	Национальный аэрозольный кластер	Организация локального (импортозамещающего) производства аэрозольных комплекующих	672,0
3	Кластер производителей нефтегазового и химического оборудования Воронежской области	Разработка и создание автоматизированных систем управления кустами газовых и газоконденсатных скважин	174,4
4	Кластер электронных приборов, материалов и компонентов	Развитие технологии и расширение производства сапфира и сапфировых пластин	604,8
5	Межрегиональный промышленный кластер "Композиты без границ"	Проект по организации современного производства ПАН-волокна	497,2
6	Промышленный кластер биотехнологий Кировской области	Создание генно-инженерной вакцины	67,3
7	Промышленный кластер Нижегородской области	Создание, запуск и модернизация производства автомобильных компонентов	145,0
8	Южно-Уральский промышленный кластер по производству деталей и узлов дорожных, строительных и сельскохозяйственных машин	Освоение импортозамещающего высокотехнологичного производства подшипника скольжения	102,6
9	Промышленный кластер Нижегородской области	Развитие современной конкурентоспособной линейки цельнометаллических фургонов российского производства	371,0
10	Научно-производственный электротехнический кластер Курской области	Освоение и производство импортозамещающего оборудования для защиты и управления электрическими цепями	187,7
11	Электротехнический промышленный кластер Псковской области	Разработка и освоение производства выключателей газонаполненных колонковых и дугогасительных камер	227,3
12	Волгодонский промышленный кластер атомного машиностроения	Расширение и модернизация импортозамещающего производства арматуры для газопроводов	44,4
13	Промышленный кластер Нижегородской области	Создание конструкций и производства автоматических трансмиссий для дорожных и внедорожных транспортных средств	357,1
14	Кластер высокотехнологичного машиностроения и приборостроения	Легкий многоцелевой вертолет ВР7500	520,9
15	Электротехнический промышленный кластер Псковской области	Организация производства автоматизированных грузоподъемных и подъемно-транспортных систем	84,4
16	Машиностроительный кластер Республики Татарстан	Производство аккумуляторных батарей по технологии EFB	247,5
17	Сжиженный природный газ. Оборудование и технологии	Создание линейки высокоэффективных компрессоров для производства СПГ	291,4
	ИТОГО		4 697

Рисунок 7 – Поддержка совместных проектов в 2018 году

2-Х ЭТАПНАЯ СИСТЕМА ПОДДЕРЖКИ ПРОМЫШЛЕННЫХ КЛАСТЕРОВ (СОГЛАСНО ПП РФ №779 и ПП РФ №41)



Рисунок 8 – 2-х этапная система поддержки промышленных кластеров (согласно ПП РФ №779 и ПП РФ №41)

№ п/п	Субъект РФ	Промышленный кластер
1	Воронежская область	Кластер производителей нефтегазового и химического оборудования
2	Псковская область	Электротехнический кластер
3	Московская область, Тверская область	Кластер метровагоностроения
4	Московская область	Кластер «Фрязино»
5	Челябинская область	Приборостроительный кластер
6	Архангельская область	Кластер «ПоморИноваЛес»
7	Республика Мордовия	Кластер волоконной оптики и оптоэлектроники
8	Липецкая область	Кластер «Липецкмаш»
9	Ставропольский край, Карачаево-Черкесская Республика	Национальный аэрозольный кластер
10	Республика Татарстан	Пищевой кластер
11	Омская область	Агробихотехнологический кластер
12	Самарская область	Кластер автомобильной промышленности
13	Республика Бурятия	Кластер высокотехнологичного машиностроения и приборостроения
14	Пермский край	Промышленный фармацевтический кластер
15	Пензенская область	Промышленный кластер «БиоМед»
16	Омская область	Нефтехимический промышленный кластер
17	Пермский край, Удмуртская республика, Свердловская область	Промышленный кластер «Фотоника»
18	Республика Коми	Лесопромышленный кластер
19	Республика Татарстан	Кластер строительных технологий и материалов

Рисунок 9 – Реестр промышленных кластеров Минпромторга России

№ п/п	Субъект РФ	Промышленный кластер
20	Республика Татарстан	Строительный кластер
21	Чувашская Республика	Электротехнический кластер
22	Республика Татарстан	Машиностроительный кластер
23	Нижегородская область	Промышленный кластер Нижегородской области
24	Алтайский край	Барнаульский промышленный химический кластер
25	Ростовская область	Волгодонский кластер атомного машиностроения
26	Алтайский край	Алтайский кластер аграрного машиностроения
27	Республика Татарстан	Промышленный кластер медицинского инструмента и медицинской техники
28	Кировская область	Биотехнологический кластер
29	Удмуртская Республика	Кластер производства нефтегазового оборудования
30	Санкт-Петербург	Кластер производителей электронно-вычислительной техники
31	Челябинская область	Южно-уральский промышленный кластер по производству деталей и узлов дорожных, строительных и сельскохозяйственных машин
32	Ростовская область	Промышленный кластер сельскохозяйственного машиностроения
33	Республика Татарстан	Камский машиностроительный промышленный кластер
34	Курская область	Научно-производственный электротехнический кластер Курской области
35	Пермский край	Кластер сельскохозяйственного машиностроения Пермского края
36	Московская область, Саратовская область, Республика Татарстан	Межрегиональный промышленный кластер «Композиты без границ»
37	Санкт-Петербург	Кластер «Сжиженный природный газ. Оборудование и технологии»
38	Ставропольский край, Белгородская область	Кластер электронных приборов, материалов и компонентов

Рисунок 10 – Реестр промышленных кластеров Минпромторга России (продолжение)

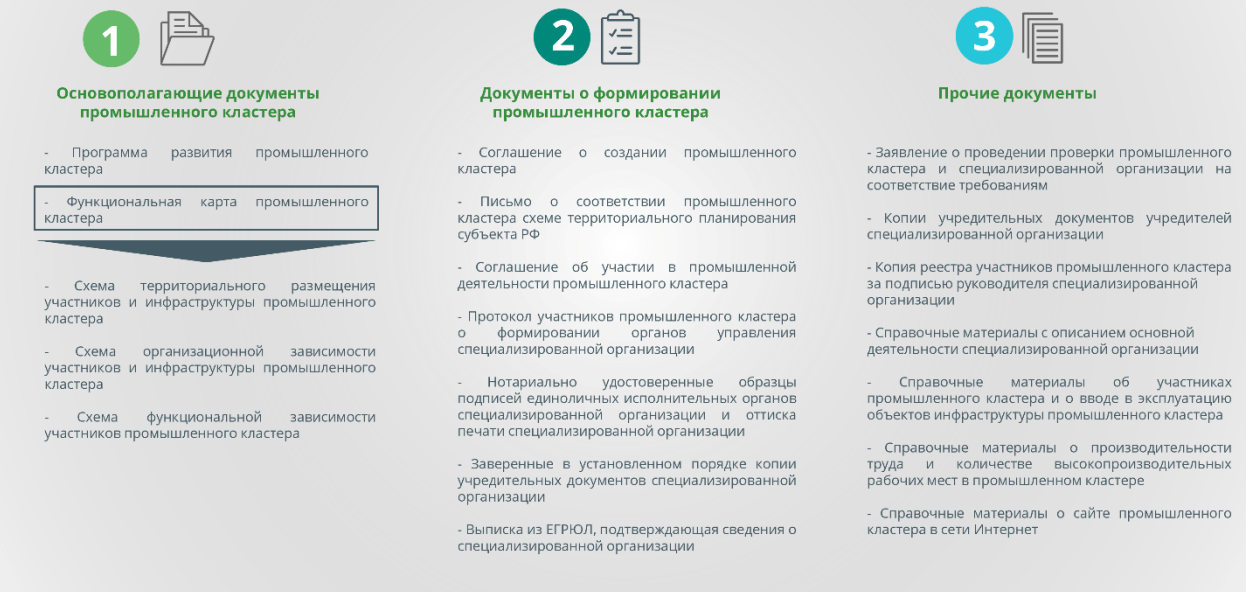










Рисунок 11 – Комплект документов для включения кластера в реестр



Рисунок 12 – Требования к совместным проектам участников кластера (согласно ПП РФ №41)

↑15%  **Высокопроизводительные рабочие места**
Доля от общего количества рабочих мест

+ один из следующих показателей:

- ↓10%  Затраты на закупку комплектующих у внешних организаций
- ↑10%  Выручка участников проекта
- ↑10%  Доля добавленной стоимости инициаторов проекта
- ↑10%  Затраты на закупку комплектующих у инициаторов проекта
- ↑10%  Объем экспорта инициаторов проекта
- ↑10%  Уровень локализации производства инициаторов проекта
- ↑10%  Уровень загрузки производственных мощностей инициаторов проекта

+ один из показателей государственной программы Российской Федерации № 328 от 15 апреля 2014 г. «Развитие промышленности и повышение ее конкурентоспособности», соответствующего подпрограмме отрасли, в которой специализируется промышленный кластер



НАПРИМЕР: Подпрограмма 2 «Развитие производства средств производства», Станкоинструментальная промышленность - показатель: «Индекс промышленного производства по отношению к предыдущему году, %»

Рисунок 13 – Ключевые показатели эффективности совместного проекта

-  Определить виды продукции, планируемые к освоению в ближайшие 5 лет
-  Оценить объем затрат, необходимых для освоения и выпуска продукции
-  Провести предварительные консультации с потенциальными потребителями продукции
-  Структурировать смету затрат по проекту с выделением затрат, субсидируемых в рамках ПП РФ 41
-  Определить источники финансирования и дополнительные меры государственной поддержки
-  Уточнить, входит ли продукция в отраслевые планы импортозамещения
-  Подготовить ключевые документы по реализации проекта (бизнес-план, смета затрат, план-график, ключевые показатели эффективности)
-  Заключить соглашения (меморандумы) о намерениях приобретения продукции с потенциальными поставщиками и потребителями – участниками промышленного кластера
-  Подготовить заявку на заключение договора о субсидировании совместного проекта в Минпромторг России

Рисунок 14 – Алгоритм формирования совместного проекта

СПИСОК КЛЮЧЕВЫХ ДОКУМЕНТОВ, ВХОДЯЩИХ В СОСТАВ ЗАЯВКИ НА ПРЕДОСТАВЛЕНИЕ СУБСИДИИ СОГЛАСНО ПП41

- 1 Выписка из программы развития промышленного кластера в части описания совместного проекта
- 2 Смета реализации совместного проекта
- 3 План-график ключевых событий реализации совместного проекта
- 4 Полугодовые значения целевых показателей эффективности реализации совместного проекта
- 5 Копии договоров, актов выполненных работ, товарных накладных и платежных документов, подтверждающих фактически понесенные затраты
- 6 Нотариально заверенная копия договора или соглашения о намерениях реализации совместного проекта
- 7 Расчет размера субсидии инициаторам совместного проекта
- 8 Заключение о проведении экспертизы сметной стоимости совместного проекта
- 9 Согласие на осуществление Минпромторгом России проверок соблюдения порядка, целей и условий предоставления субсидии
- 10 Заявление на заключение с Минпромторгом России договора о предоставлении субсидии

Рисунок 15 – Список ключевых документов, входящих в состав заявки на предоставление субсидии согласно ПП41

ПРИМЕРЫ ПОДДЕРЖАННЫХ СОВМЕСТНЫХ ПРОЕКТОВ УЧАСТНИКОВ КЛАСТЕРОВ

Промышленный электротехнический кластер Псковской области



Проект «Разработка и организация производства электротехнической элегазовой продукции»

Промышленный кластер станкостроения и станкоинструментальной промышленности «ЛИПЕЦКМАШ»



Проект «ГЕНБОРГ» (создание производства электродвигателей для станков)

Воронежский областной кластер производителей нефтегазового и химического оборудования



Проект «Создание модульной обвязки скважины»

Кластер высокоточного машиностроения и приборостроения (Республика Бурятия)



Проект «Освоение элементов топливной системы для гражданского авиастроения»

Промышленный кластер станкостроения и станкоинструментальной промышленности «ЛИПЕЦКМАШ»



Проект «ИНТЕРМАШ» (производство инновационных обрабатывающих центров с собственной системой ЧПУ)

Капиталоемкость совместных проектов

686,2 млн. руб.

1330,2 млн. руб.

99,4 млн. руб.

176,6 млн. руб.

650,2 млн. руб.

Размер предоставляемой государственной поддержки в виде субсидирования затрат инвесторов

273,8 млн. руб.

378,4 млн. руб.

49,7 млн. руб.

81,8 млн. руб.

263,5 млн. руб.

Рисунок 16 – Примеры поддержанных совместных проектов участников кластеров

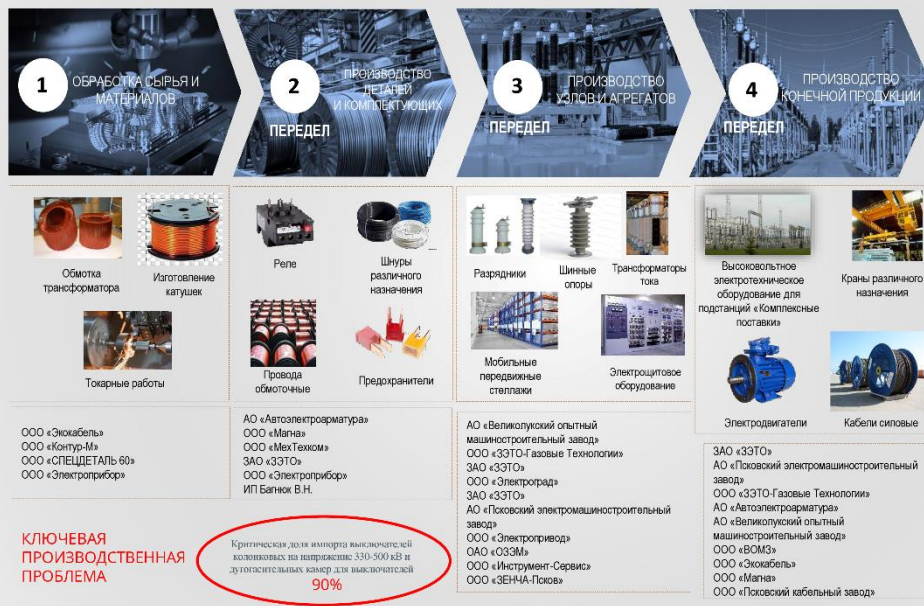



Рисунок 17 – Промышленный электротехнический кластер Псковской области

Промышленный электротехнический кластер Псковской области



Проект «Разработка и организация производства электротехнической элегазовой продукции»

Объем субсидии в 2016 – 2018 годах

273,8 млн. руб.

Субсидируемые затраты:

14,5 млн. руб. Сертификация продукции и инспекционный контроль системы менеджмента качества

107,4 млн. руб. Изготовление и испытания прототипов и опытных образцов продукции

74,3 млн. руб. Приобретение технологической оснастки для оборудования

63 млн. руб. Разработка конструкторской документации на оборудование и продукцию

14,6 млн. руб. Обучение и повышение квалификации инженерно-технических кадров

Рисунок 18 – Проект «Разработка и организация производства электротехнической элегазовой продукции»



Рисунок 19 – Промышленный кластер «ЛИПЕЦКМАШ»

Промышленный кластер станкостроения и станкоинструментальной промышленности «ЛИПЕЦКМАШ»



Проект «ГЕНБОРГ» (создание производства электродвигателей для станков)

Объем субсидии в 2016 – 2019 годах

378,4 млн. руб.

Субсидируемые затраты:

13,8 млн. руб. Приобретение и настройка программного обеспечения

179,8 млн. руб. Оплата процентов по кредитам на строительство здания и закупку оборудования

52 млн. руб. Приобретение технологической оснастки для оборудования

127,8 млн. руб. Разработка конструкторской документации на оборудование и продукцию

5 млн. руб. Обучение и повышение квалификации инженерно-технических кадров

Рисунок 20 – Проект «ГЕНБОРГ» (создание производства электродвигателей для станков)

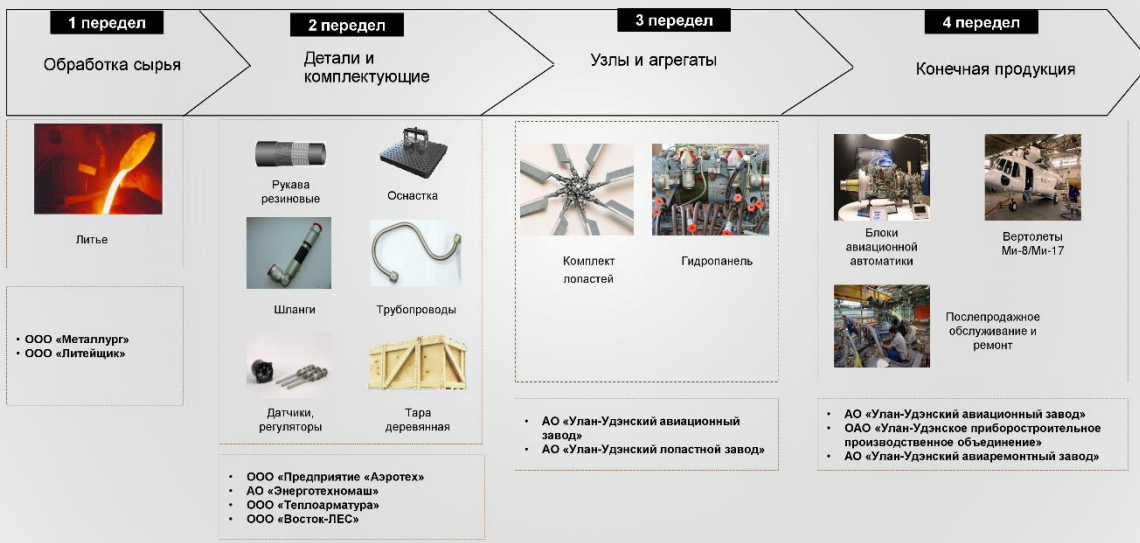


Рисунок 21 – Кластер высокотехнологичного машиностроения Республики Бурятия

Кластер высокотехнологичного машиностроения Республики Бурятия



Проект «Освоение элементов топливной системы для гражданского авиастроения»

Объем субсидии в 2017 – 2018 годах

81,8 млн. руб.

Субсидируемые затраты:

12,6 млн. руб. Уплата лизинговых платежей за оборудование

20,4 млн. руб. Приобретение программного обеспечения

48,8 млн. руб. Приобретение технологической оснастки для оборудования

Рисунок 22 – Проект «Освоение элементов топливной системы для гражданского авиастроения»

- АССОЦИАЦИЯ КЛАСТЕРОВ И ТЕХНОПАРКОВ РОССИИ**
- 1 Методическое сопровождение деятельности СОПК в вопросах определения инвестиционных ниш и взаимодействия с участниками кластера
 - 2 Поиск потенциальных инвесторов для реализации перспективных инвестиционных проектов
- Специализированная организация промышленного кластера
- 1 Выявление перспективных инвестиционных ниш в промышленных кластерах с целью реализации новых инвестиционных проектов
- Корпорация развития региона
- 1 Подготовка отраслевой аналитики (маркетинговые исследования) с целью выявления дополнительных рынков сбыта
 - 2 Сопровождение инвестиционных проектов по принципу «одного окна»
- Инвесторы, финансово-кредитные организации
- 1 Анализ инвестиционных проектов с целью их дальнейшего сопровождения
 - 2 Финансирование проектов

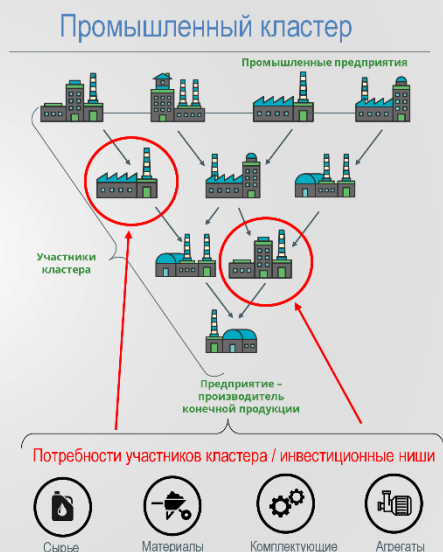


Рисунок 23 – Инвестиционные ниши в промышленных кластерах

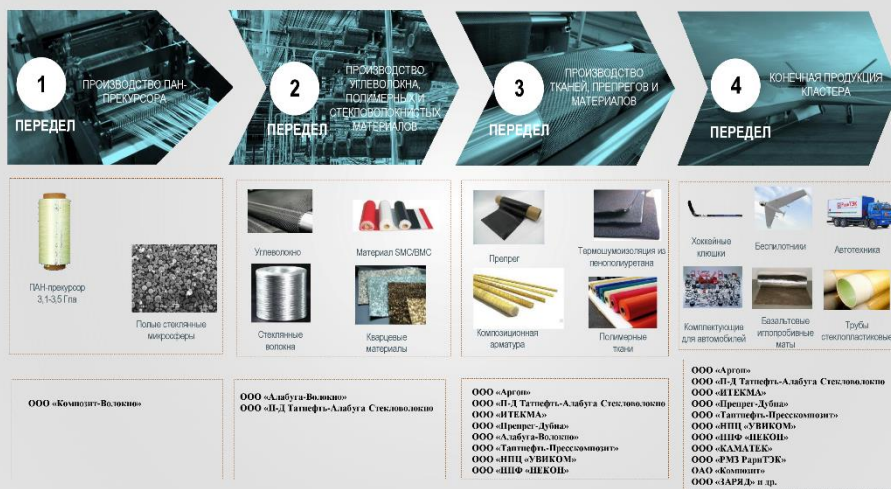


Рисунок 24 – Межрегиональный промышленный кластер «Композиты без границ»



Рисунок 25 – Ключевые производственные проблемы Кластера

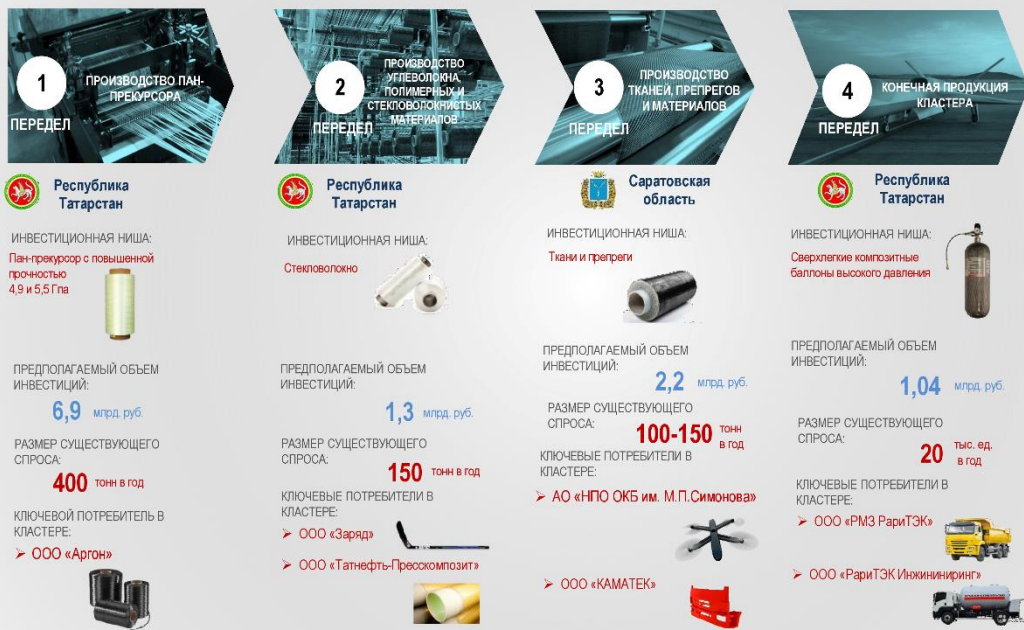


Рисунок 26 – Инвестиционная карта промышленного кластера «Композиты без границ»

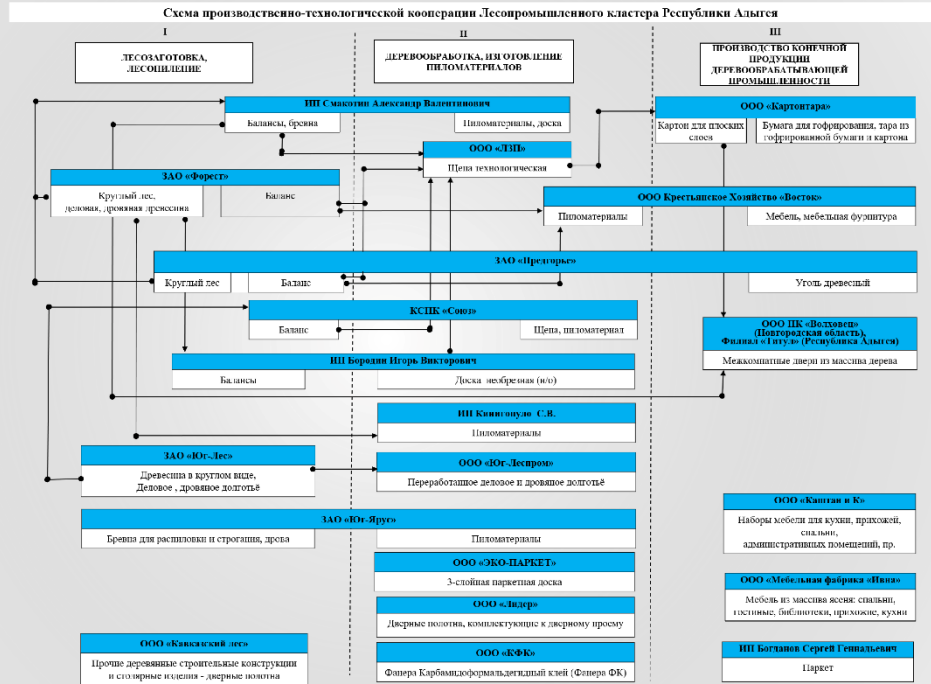


Рисунок 27 – Схема производственно-технологической кооперация Лесопромышленного кластера Республики Адыгея

№ п/п	Потенциальные участники кластера	Ключевые виды продукции	Ключевые поставщики	Ключевые потребители
1.	ЗАО «Предгорье»	Дрова топливные, отходы лесопиления	ООО «СОФИ»	-
			ООО «ВАЛЛЕСТРОФ»	-
			ООО «Биотопливо РУФ»	-
			ООО «Медведь»	-
			ООО «Гринакс»	-
2.	ЗАО «Форест»	Круглый лес	-	ООО «Гринакс»
			-	ООО «Хамышинский лес»
			-	ООО «Наира»
			-	ООО «Шахан»
3.	ООО «Лидер»	Картон	ИП Селиверстов С.М.	-
4.	Филиал «Титул» в Республике Адыгея ООО ПК «Волховец» (Новгородская область)	Бревна буковые	ИП Канавин Е.Н.	-
		Бревна буковые, бревна дубовые	ИП Агошков Е.В.	-
5.	ООО «Кавказский лес»	Сырье (лесоматериалы, пиломатериалы)	ООО «БРИЗ»	-
		Услуги по окультыванию доборов шпоном	-	ООО «Лидер плюс»
6.	ЗАО «Юг-Лес»	Древесина в круглом виде	-	ООО «Леспром»
7.	ИП Киннигопуло С.В.	Пиломатериалы	-	ООО «Стройкомфорт»
8.	ООО «Юг-Леспром»	Фрезы из дуба и ясеня	-	ИП Соловьев В.А.
			-	ООО «Мастер Класс»
			-	ООО «Адыгея Юг-Лес»
9.	ЗАО «Юг-Ярус»	Бревна для распиловки и строгания, дрова, пиломатериалы	-	ООО «Раднал»
			-	ООО «Дубрава 01»
			-	ООО «Стройлесторг»
10.	ИП Смакотин А.В.	Доски	-	ООО «Стройлесторг»

Рисунок 28 – Иные потенциальные участники кластера